


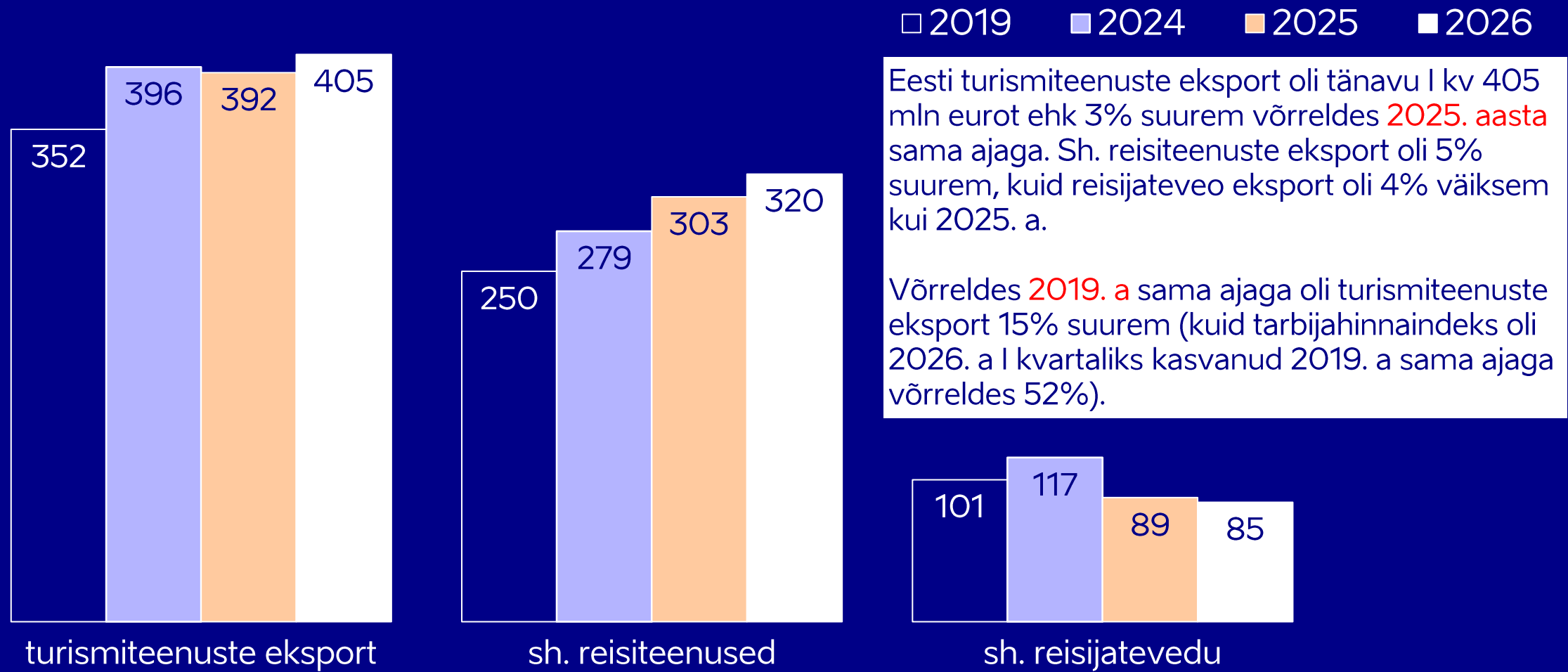
Eesti turism, jaan-aprill 2026



10.06.2026

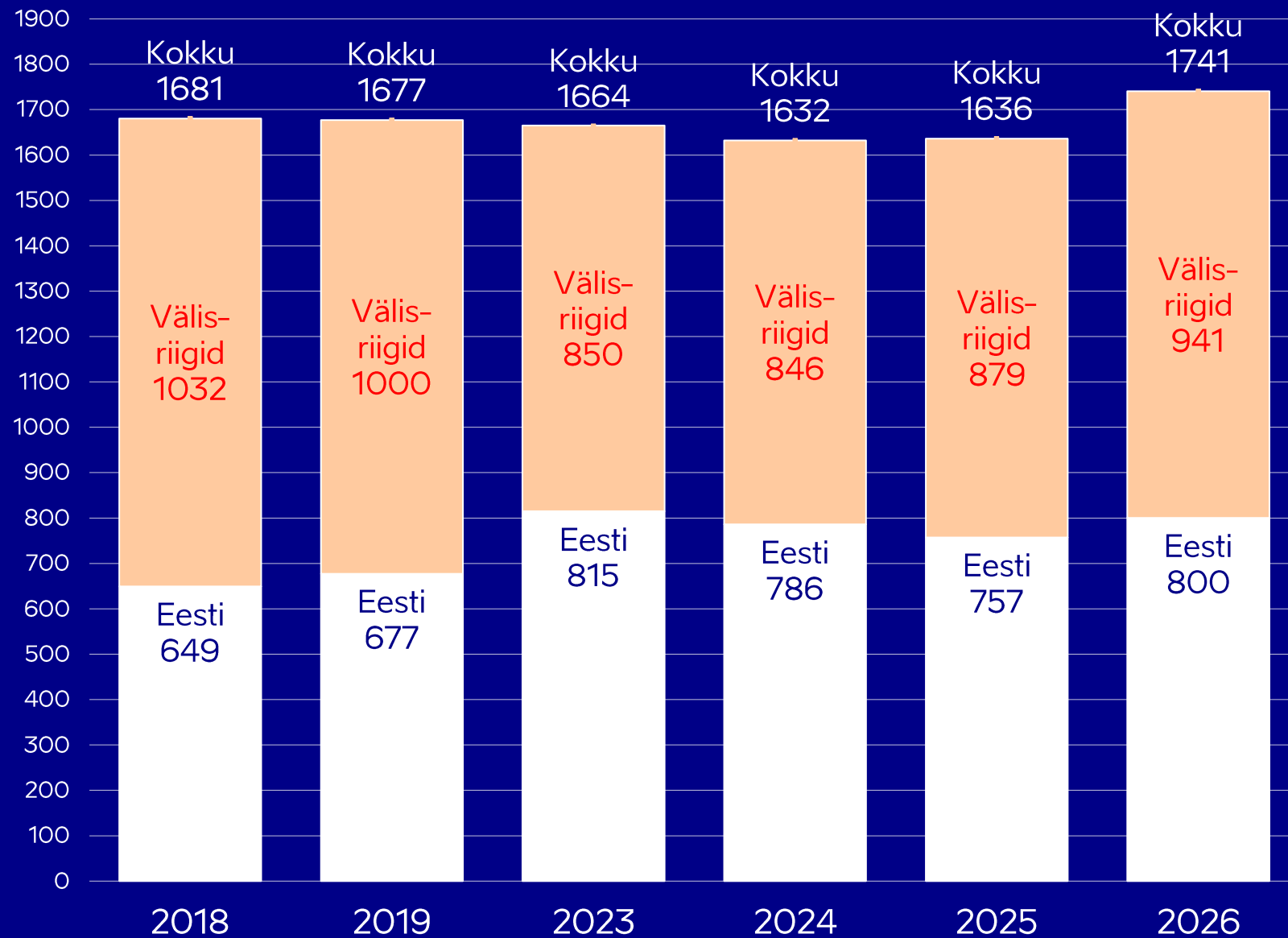
Ettevõtluse ja Innovatsiooni Sihtasutus

Turismiteenuste eksport, I KVARTAL (mln eurot)



Allikas: Statistikaamet. Turismiteenuste eksport = reiseenused (välisriikide elanike kulutused Eestis) + reisitransport (välisriikide elanike maksed Eesti reisitranspordifirmadele). NB! Andmed on näidatud jooksevhindades (antud perioodil kehtinud hindades). Statistikaameti andmetel oli tarbijahinnaindeks 2026. a I kvartaliks kasvanud 2019. a I kvartaliga võrreldes 52%.

Eesti majutusettevõtetes veedetud ööd (tuh) - JAAN.-APRILL



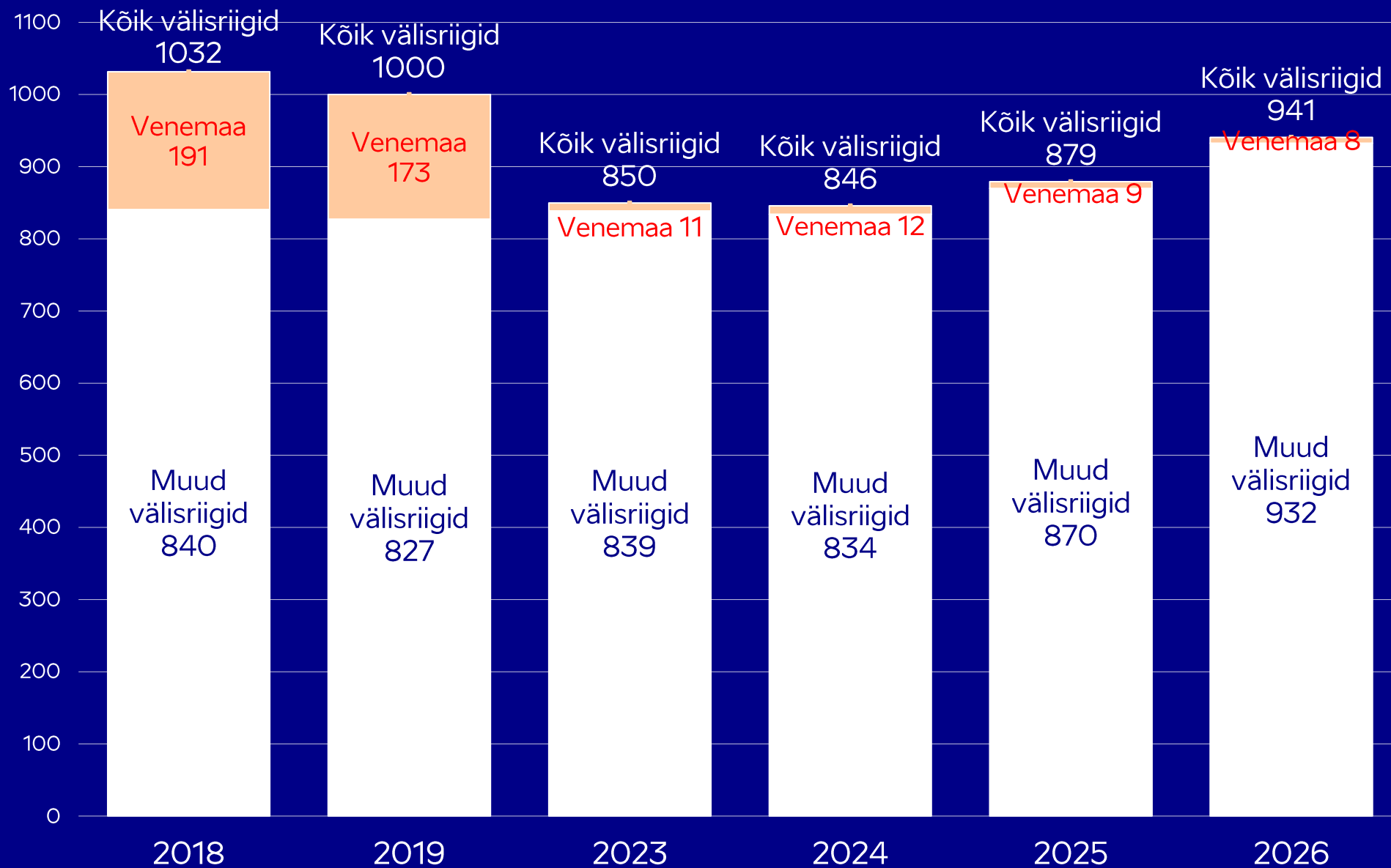
2026. a. **esimese 4 kuuga** veetsid turistid majutusettevõtetes 1,74 mln ööd (6% rohkem kui mullu). **Ööbimised kokku jõudsid tänava uue rekordini.**

Kuude kaupa oli ööbimisi jaanuaris 8%, veebruaris 4%, märtsis 11% ja aprillis 4% rohkem kui mullu.

Välisriikide veetsid majutusettevõtetes 941 000 ööd (7% rohkem kui mullu).

Eesti elanike ööbimisi oli tänava 800 000, mida oli 6% rohkem kui mullu samal ajal. Eesti elanike ööbimised jõudsid senise rekordini 2023. a, sellega võrreldes oli tänava nende ööbimisi 2% vähem.

Välisturistide veedetud ööd Eesti majutusettevõtetes (tuh) – JAAN.-APRILL

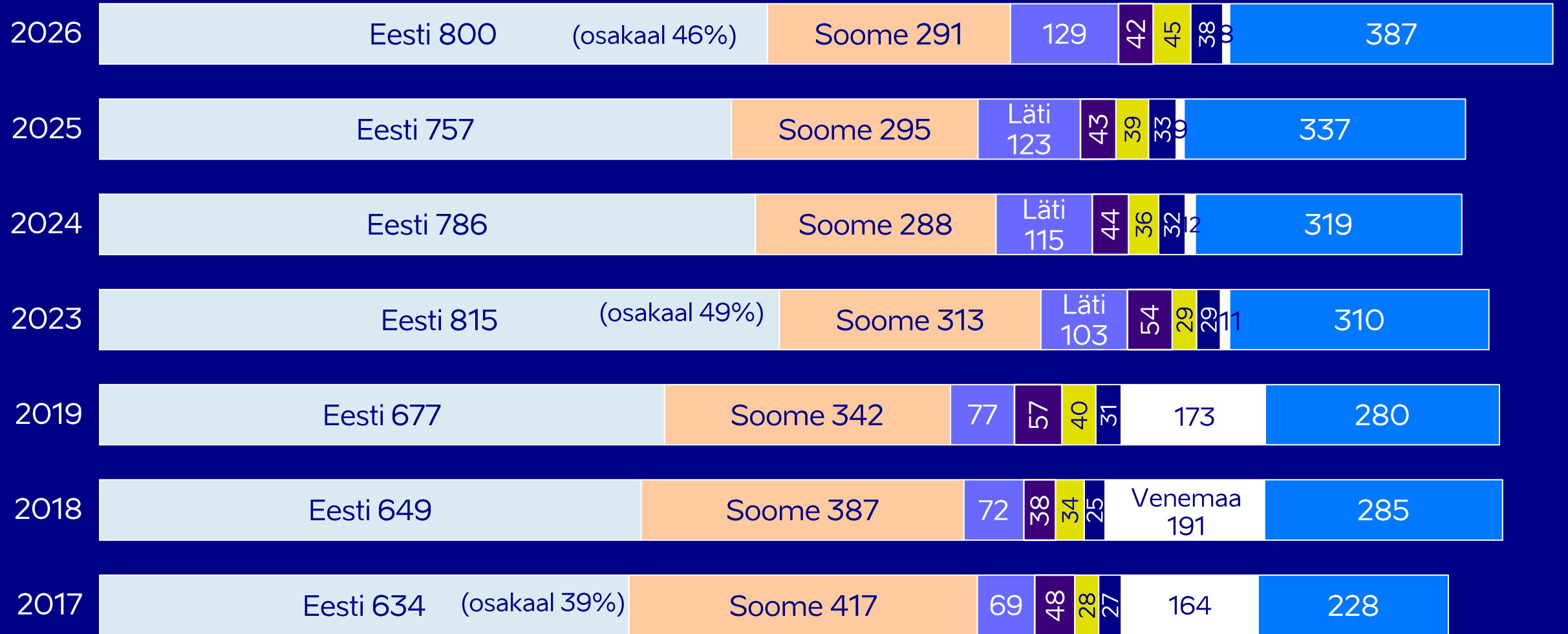


2026. a. **esimese 4 kuuga** veetsid **välisturistid** majutusettevõtetes 941 000 ööd – 59 000 võrra ehk 6% vähem kui 2019. a.

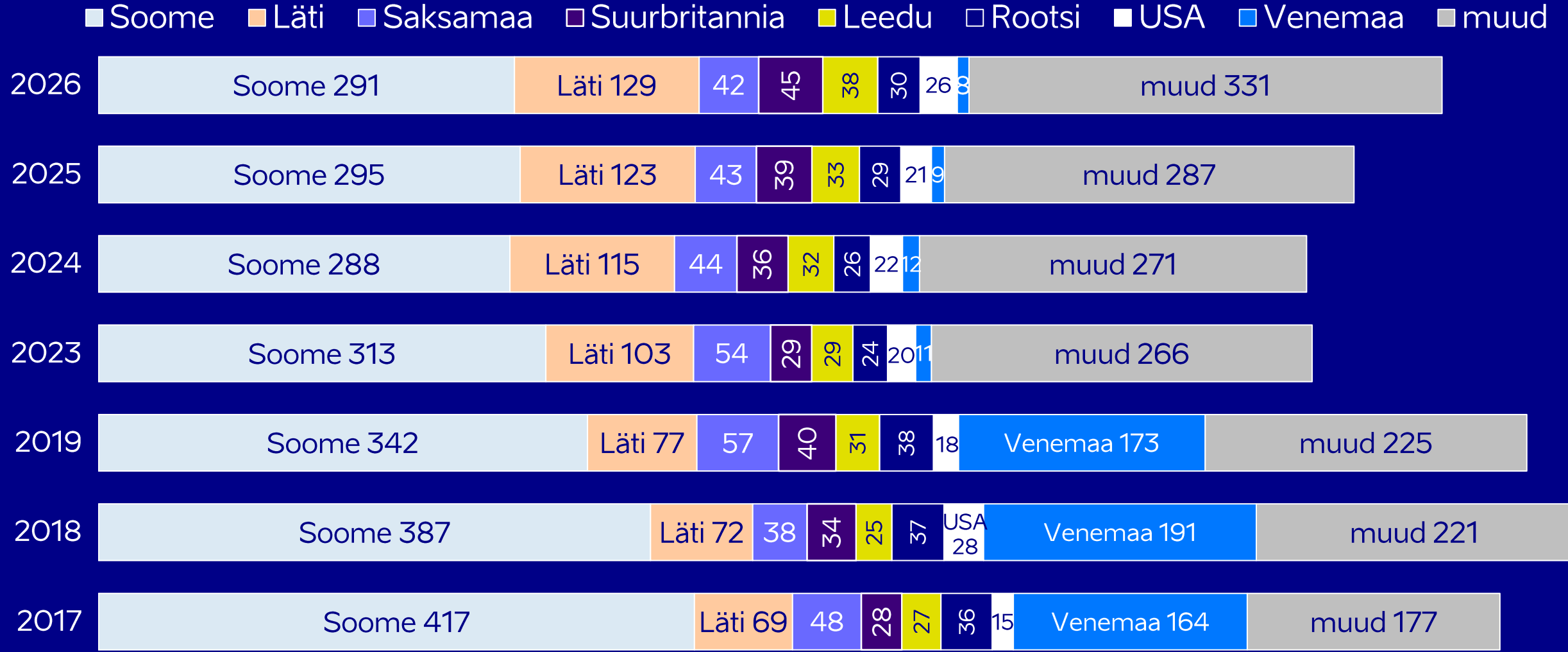
Vene turistide puudumine on peamine põhjus, miks välisturistide ööbimisi on praegu vähem. Aga kui vaadata muid välisriike (v.a. Venemaa) koondina, siis **oli muude välisturistide ööbimisi 932 000 ehk 13% rohkem kui 2019. a samal ajal.**

Ööbimised Eesti majutustevõtetes riigiti, JAAN.-APRILL (tuh)

■ Eesti
 ■ Soome
 ■ Läti
 ■ Saksamaa
 ■ Suurbritannia
 ■ Leedu
 ■ Venemaa
 ■ muud

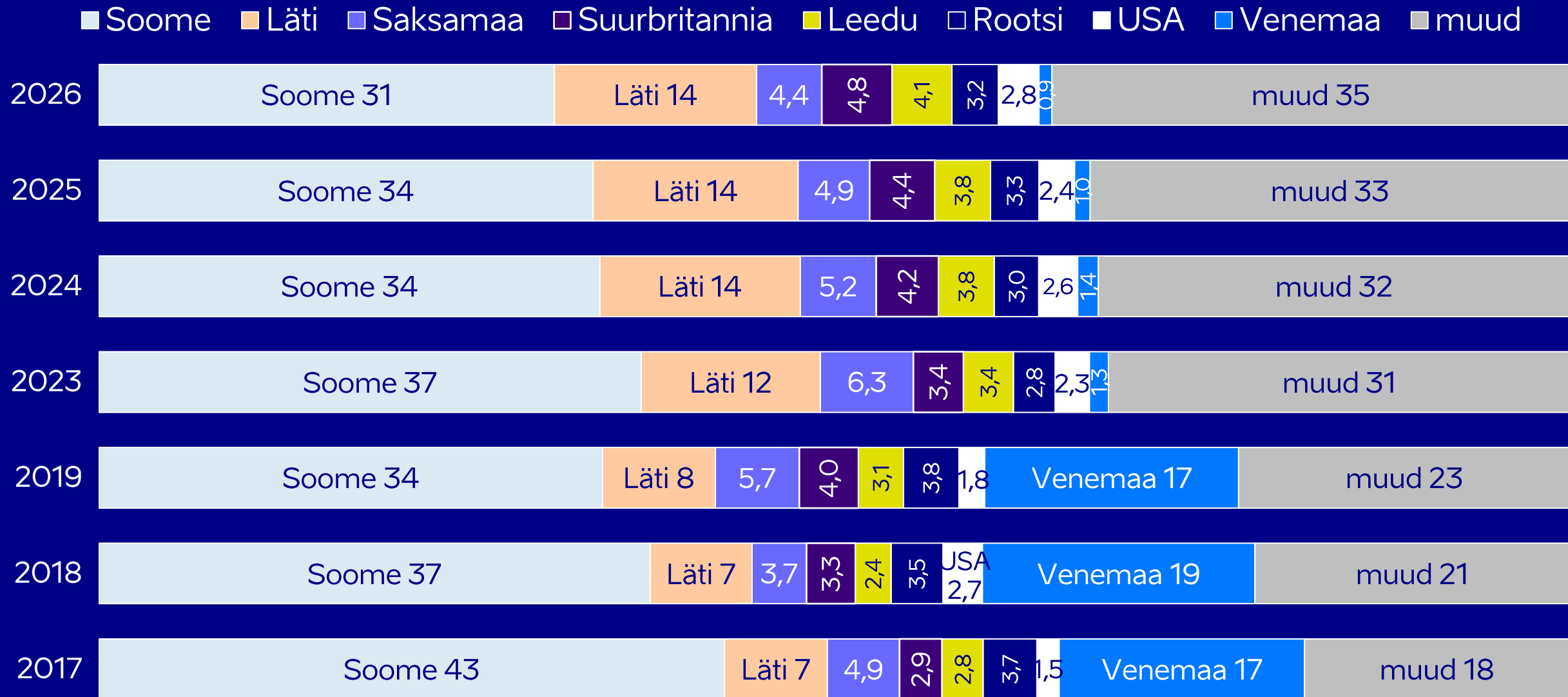


Välituristide ööbimised Eesti majutusettevõtetes riigiti, JAAN.-APRILL (tuh)



Mullusega võrreldes oli ööbimisi Lätist 6%, Suurbritanniast 16%, Leedust 15% ja Rootsist 3% rohkem. Samas ööbimisi Saksamaalt oli 2% ja Soomest 1% vähem kui mullu samal ajal. Kasvanud on ööbimised väiksema osakaaluga / kaugematest riikidest (ka pikaajaliselt).

Välituristide ööbimised Eesti majutustevõtetes riigiti, JAAN.-APR. (%)



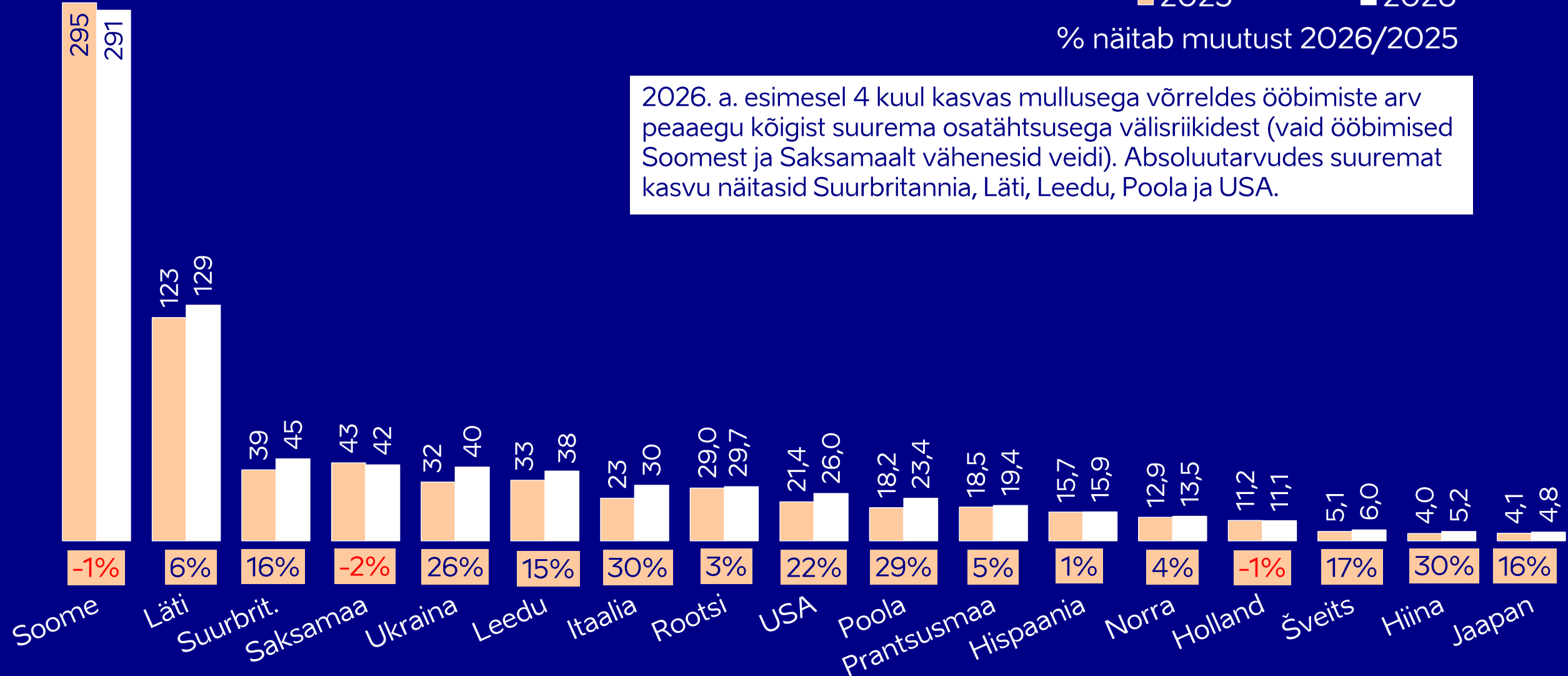
Allikas: Statistikaamet. Andmed näitavad iga riigi osakaalu (%-na) ööbimiste koguarvus.

Välituristide veedetud ööd elukohariigiti (tuh) - JAAN.-APRILL

■ 2025 ■ 2026

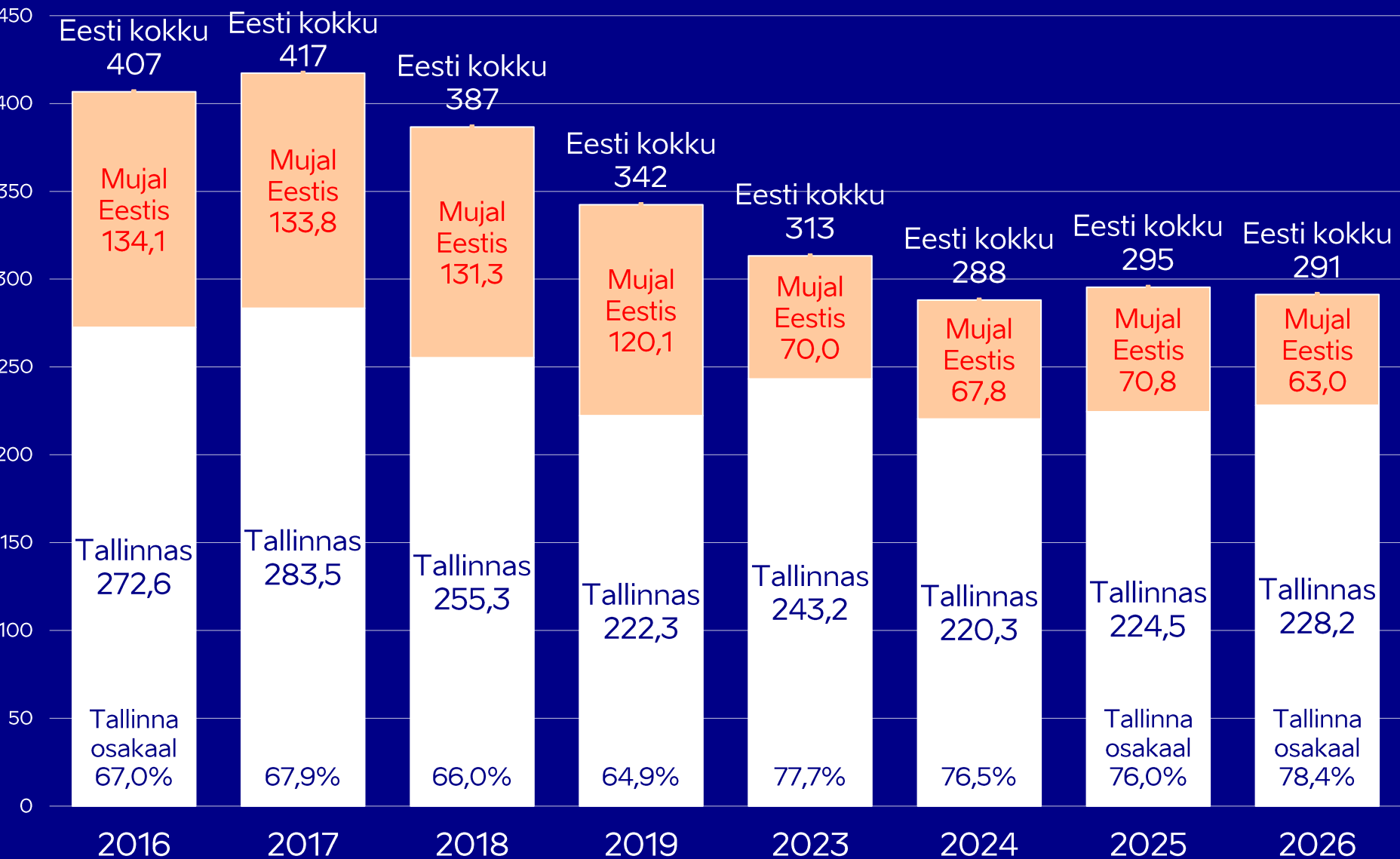
% näitab muutust 2026/2025

2026. a. esimesel 4 kuul kasvas mullusega võrreldes ööbimiste arv peaaegu kõigist suurema osatähtsusega välisriikidest (vaid ööbimised Soomest ja Saksamaalt vähenesid veidi). Absoluutarvudes suuremat kasvu näitasid Suurbritannia, Läti, Leedu, Poola ja USA.



Allikas: Statistikaamet. NB! Itaalia andmeid mõjutasid Eestis pikemal rotatsioonil viibinud sõjaväelased.

Soome turistide veedetud ööd Eesti majutusettevõtetes (tuh.) - JAAN.-APR.



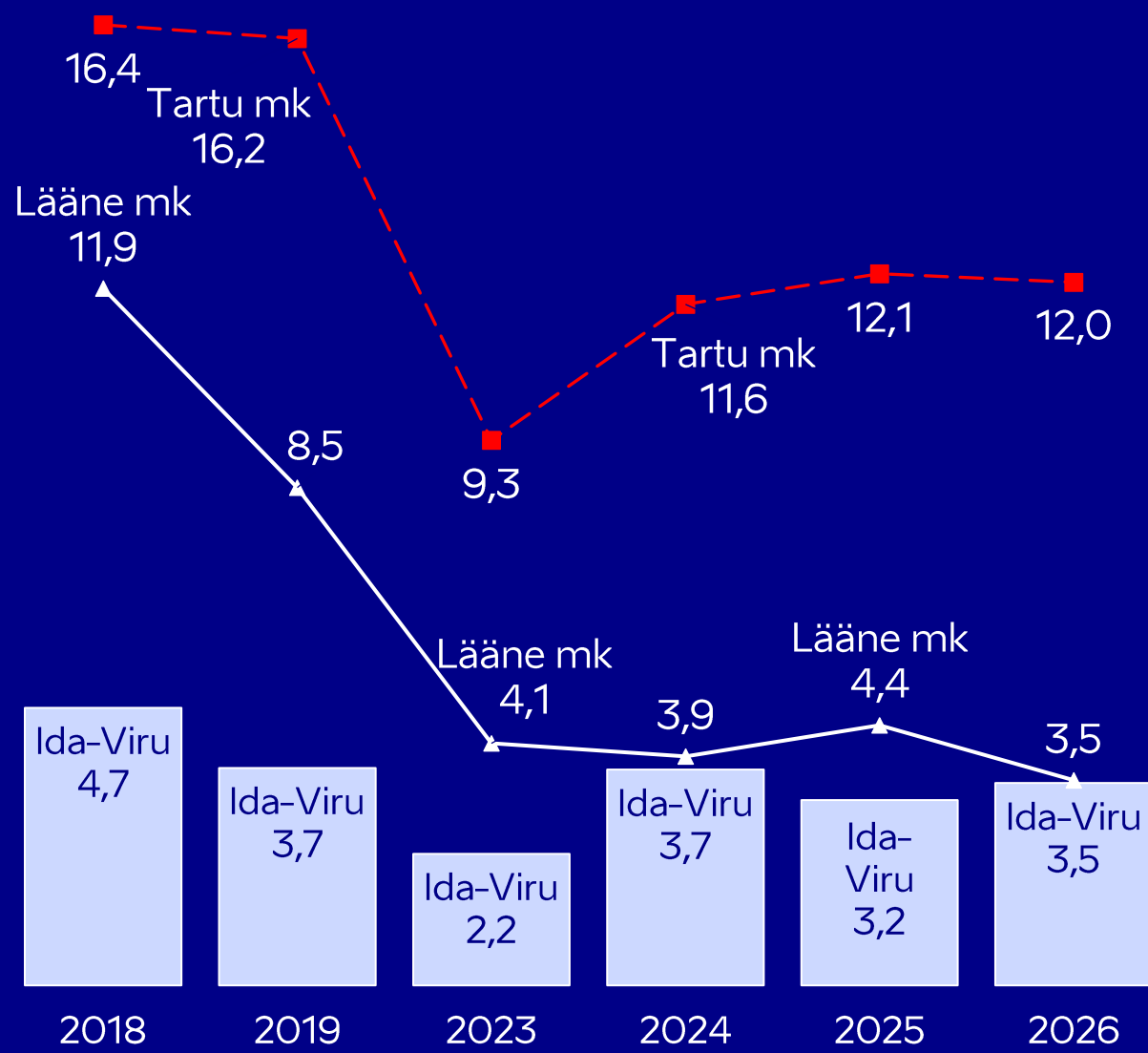
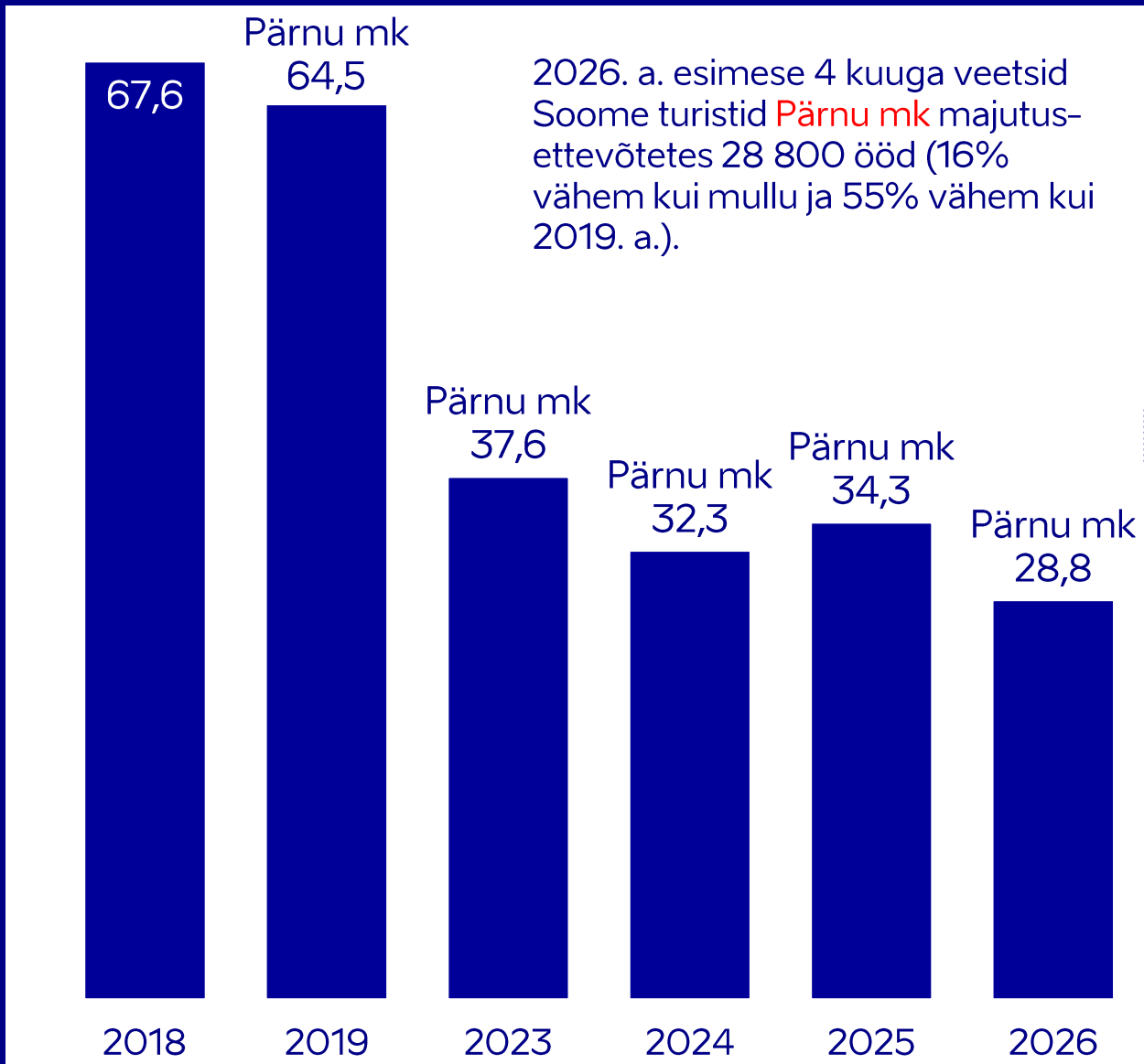
2026. a. esimese 4 kuuga veetsid Soome turistid Eesti majutusettevõtetes 291 000 ööd (1% vähem kui mullu).

Võrreldes 2025. aastaga kasvas nende ööbimiste arv Tallinnas u. 2%, mujal Eestis aga oli ööbimisi 11% vähem. Lisaks Tallinnale kasvas mullusega võrreldes nende ööbimiste arv veel Saare mk (25%) ja Ida-Viru mk (9%), ülejäänud maakondades see vähenes (5 mk andmeid ei avaldatud).

Võrreldes 2017. aasta rekordiga oli nende ööbimisi Eestis 30% vähem, sh. Tallinnas 19% vähem ja mujal Eestis 53% vähem.

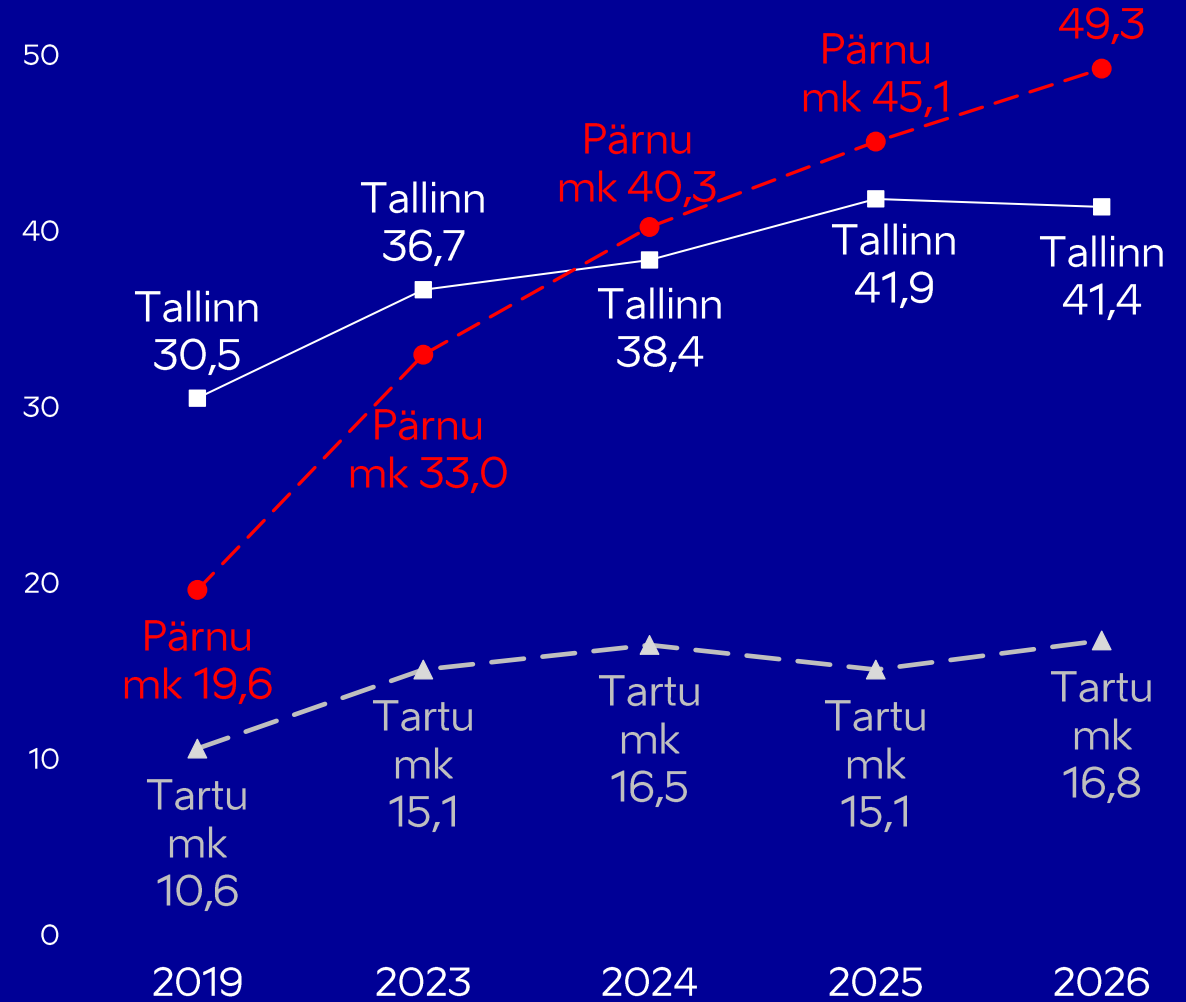
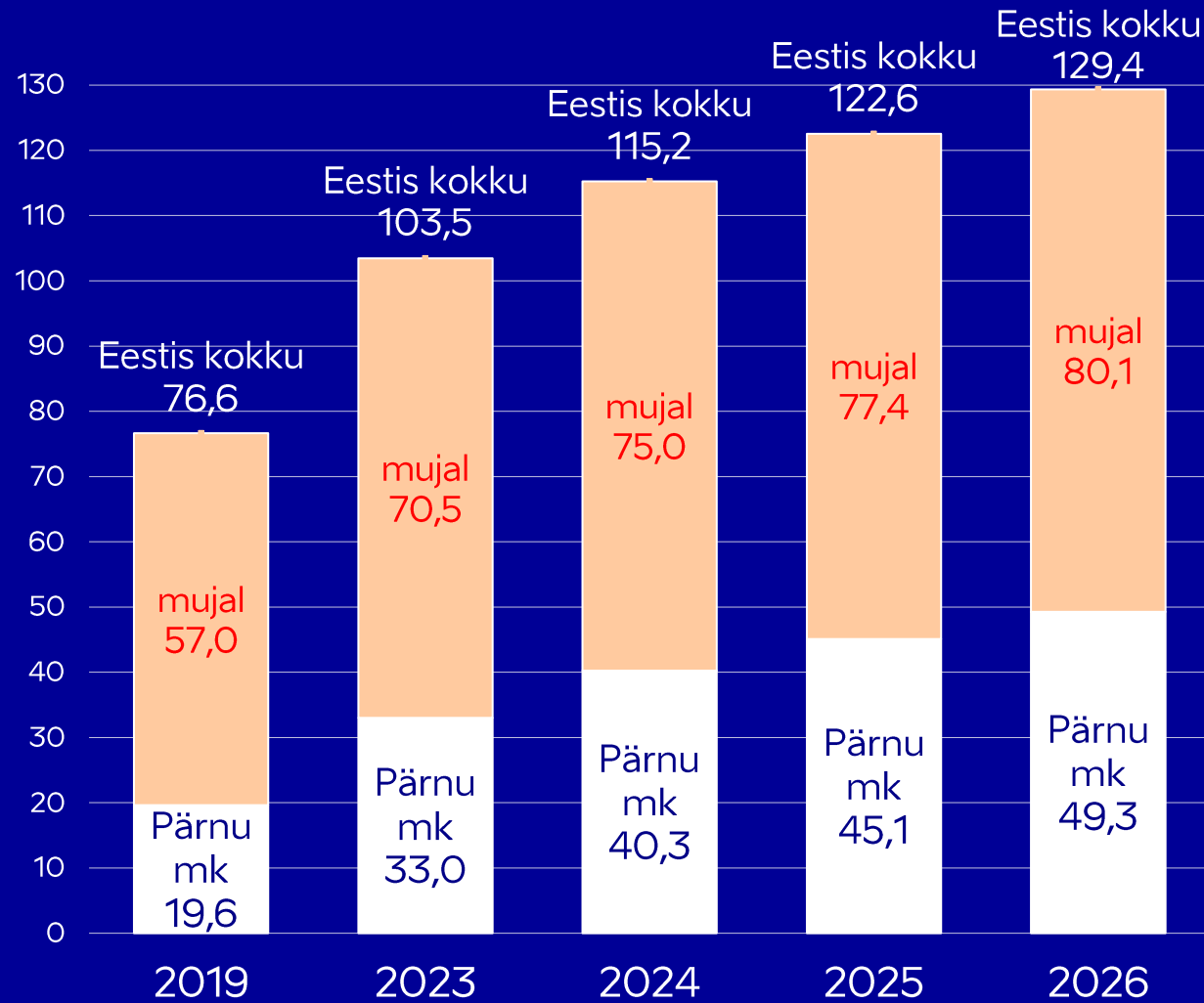
Allikas: Statistikaamet. * NB! 2025. ja 2026. a ööbimiste arv Tallinnas on hinnatud Harju mk andmete põhjal, kuna Statistikaamet ei avaldanud Tallinna andmeid kõigi kuude kohta.

Soome turistide veedetud ööd Pärnu, Tartu ja Ida-Viru maakonnas (tuh.) - JAAN.-APRILL

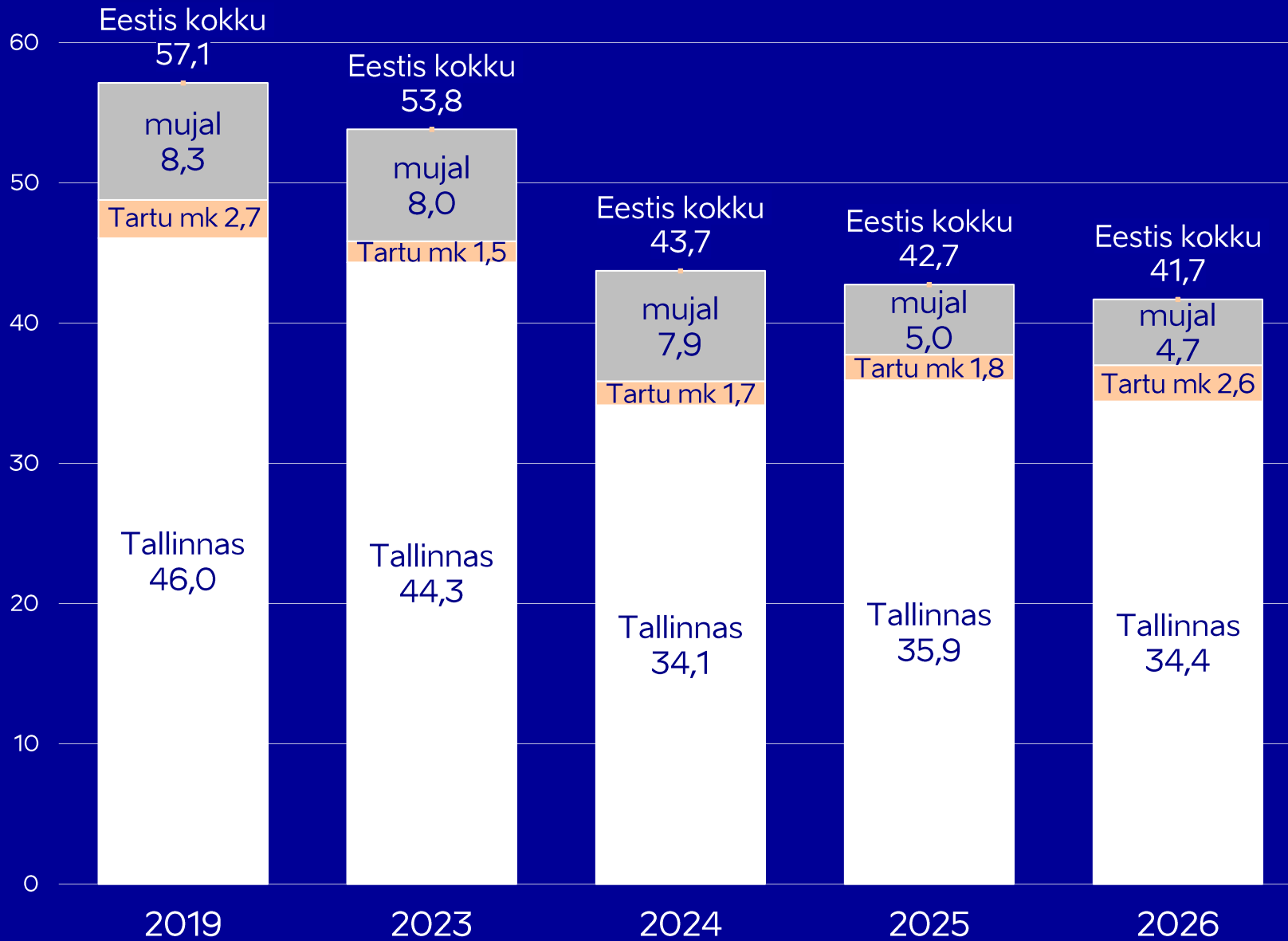


Läti turistide veedetud ööd Eesti majutustevõtetes (tuh) - JAAN.-APRILL

Ööbimised Lätist jõudsid taas uue rekordini (ööbimisi oli 6% rohkem kui mullu). Arvuliselt on nende ööbimised nii mullusega kui ka pandeemiaeelse ajaga võrreldes kõige rohkem kasvanud Pärnu mk. Kuna Pärnu mk käivad nad palju madalhooajal, on esimese 4 kuu kokkuvõttes nende ööbimisi Pärnu mk rohkem kui Tallinnas (aasta kokkuvõttes on eelnevatel aastatel siiski olnud nende ööbimisi Tallinnas rohkem kui Pärnu mk).



Saksa turistide veedetud ööd Eesti majutustevõtetes (tuh) - JAAN.-APRILL



Ööbimisi Saksamaalt oli tänavu esimese 4 kuuga 2% vähem kui mullu tulenevalt lennuühenduste vähenemisest Eesti ja Saksamaa vahel.

Tallinnas oli nende ööbimisi 4% vähem kui mullu, samas mitmes väiksemas sihtkohas nende ööbimiste arv kasvas (nt Tartu mk 43%, Valga mk 36%, Pärnu mk 19%, Harjumaal 17%). Samas on nende ööbimiste arv väiksemates sihtkohtades madalhooajal väga väike (s.t. see ei kompenseeri täielikult langust Tallinnas).

NB! 2019. ja 2023. a statistikas sisaldusid siin pikalt viibinud sõjaväelased.

Suurbritannia turistide veedetud ööd Eesti majutustevõtetes (tuh) - JAAN.-APRILL

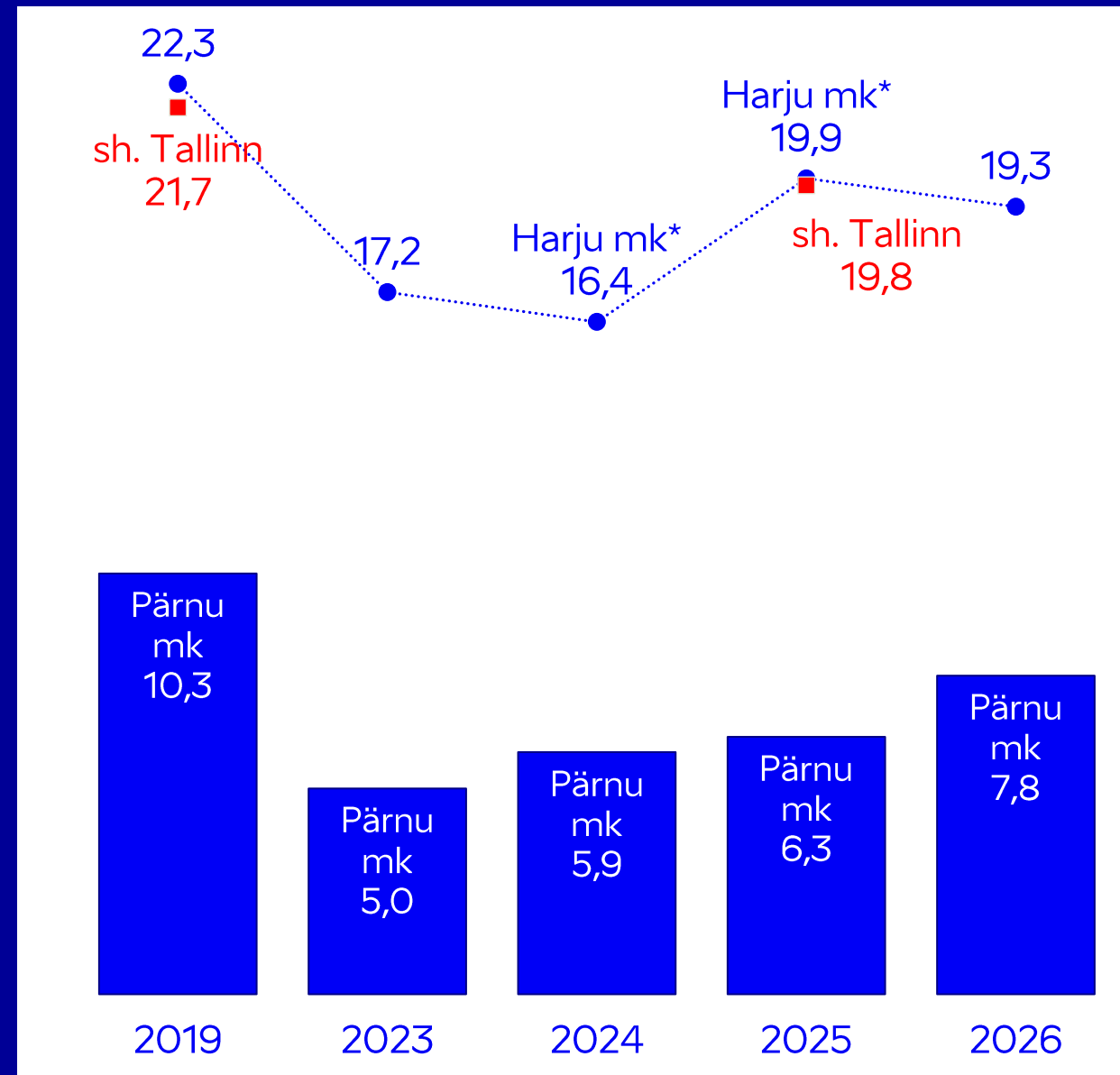
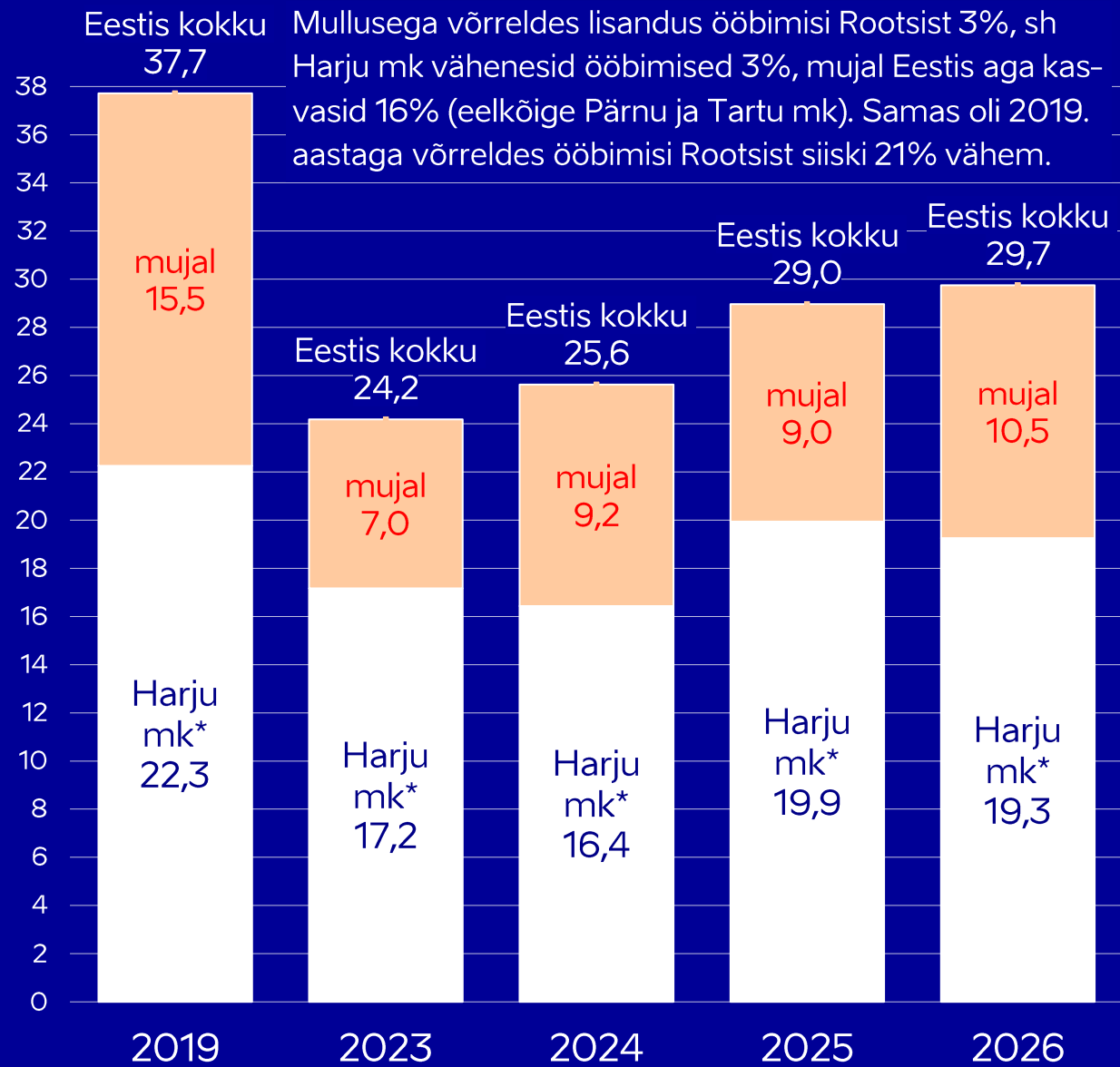


Kuna Suurbritanniast reisitakse Eestisse palju madalhooajal, oli esimese 4 kuu kokkuvõttes Suurbritannia Eestile tähtsuselt kolmas välisturg Soome ja Läti järel.

4 kuu kokkuvõttes oli ööbimisi Suurbritanniast 44 965 – see tähendab uut rekordit (eelmine sama perioodi rekord pärineb 2006. aastast, mil nende ööbimisi oli 45 223).

Mullusega võrreldes lisandus nende ööbimisi 16%. Absoluutarvudes suurim kasv oli Tallinnas, lisaks kasvasid nende ööbimised tunduvalt ka Tartu ja Ida-Viru maakonnas ning mõnevõrra ka Lääne-Viru, Pärnu ja Saare mk. Harjumaal (väljaspool Tallinna) nende ööbimised vähenesid (ülejäanud maakondade andmeid pole avaldatud).

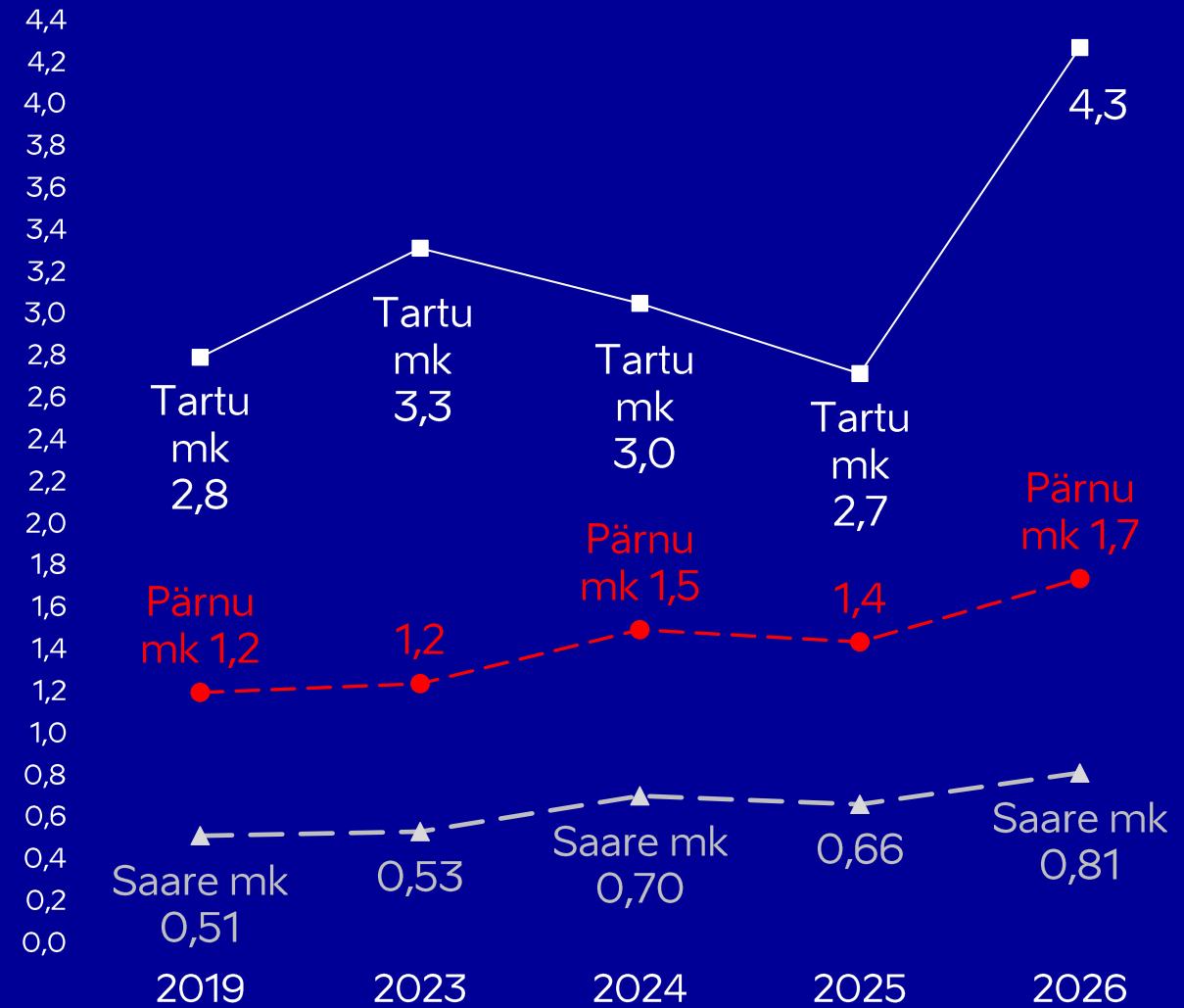
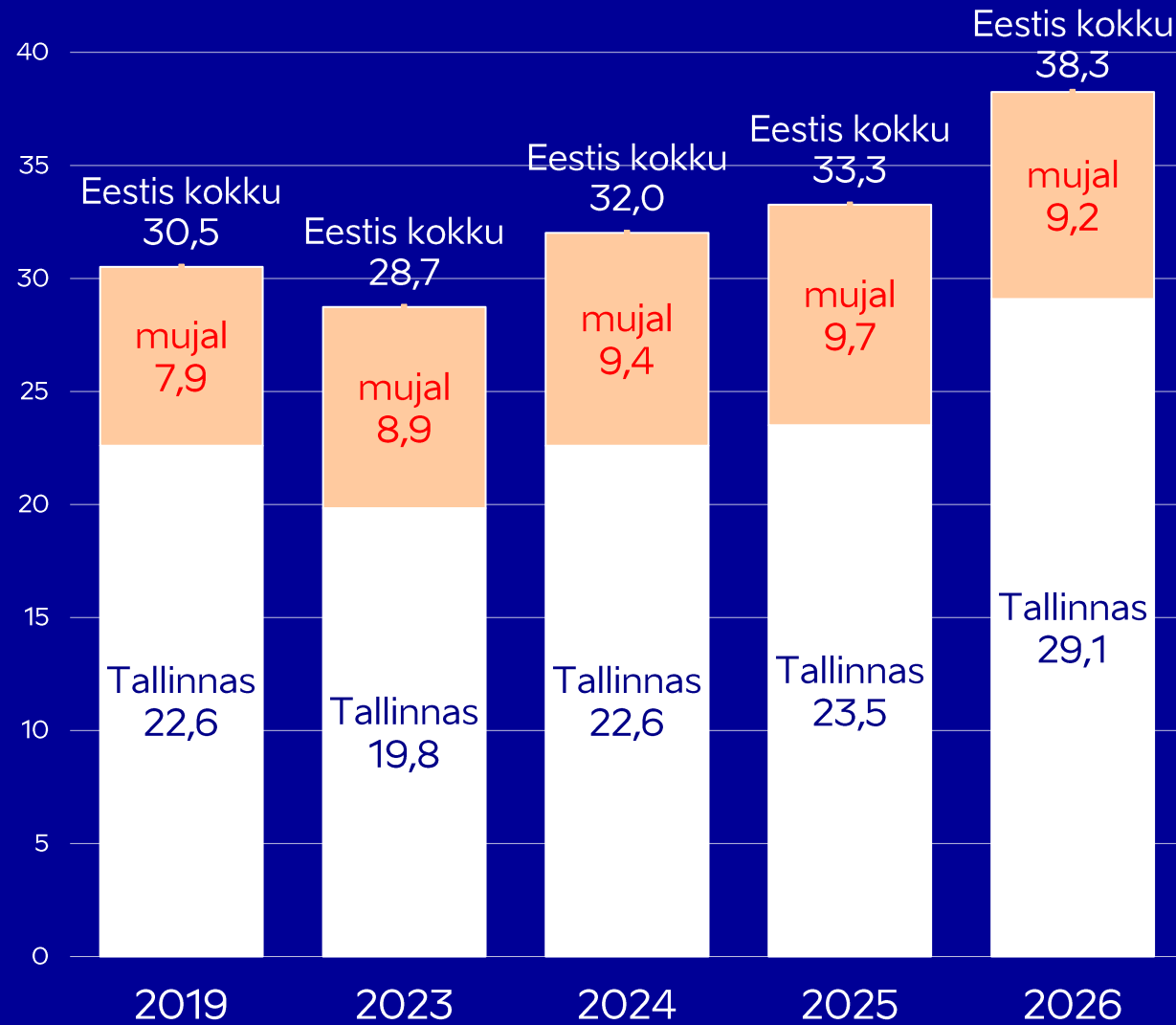
Rootsi turistide veedetud ööd Eesti majutustevõttes (tuh) - JAAN.-APRILL



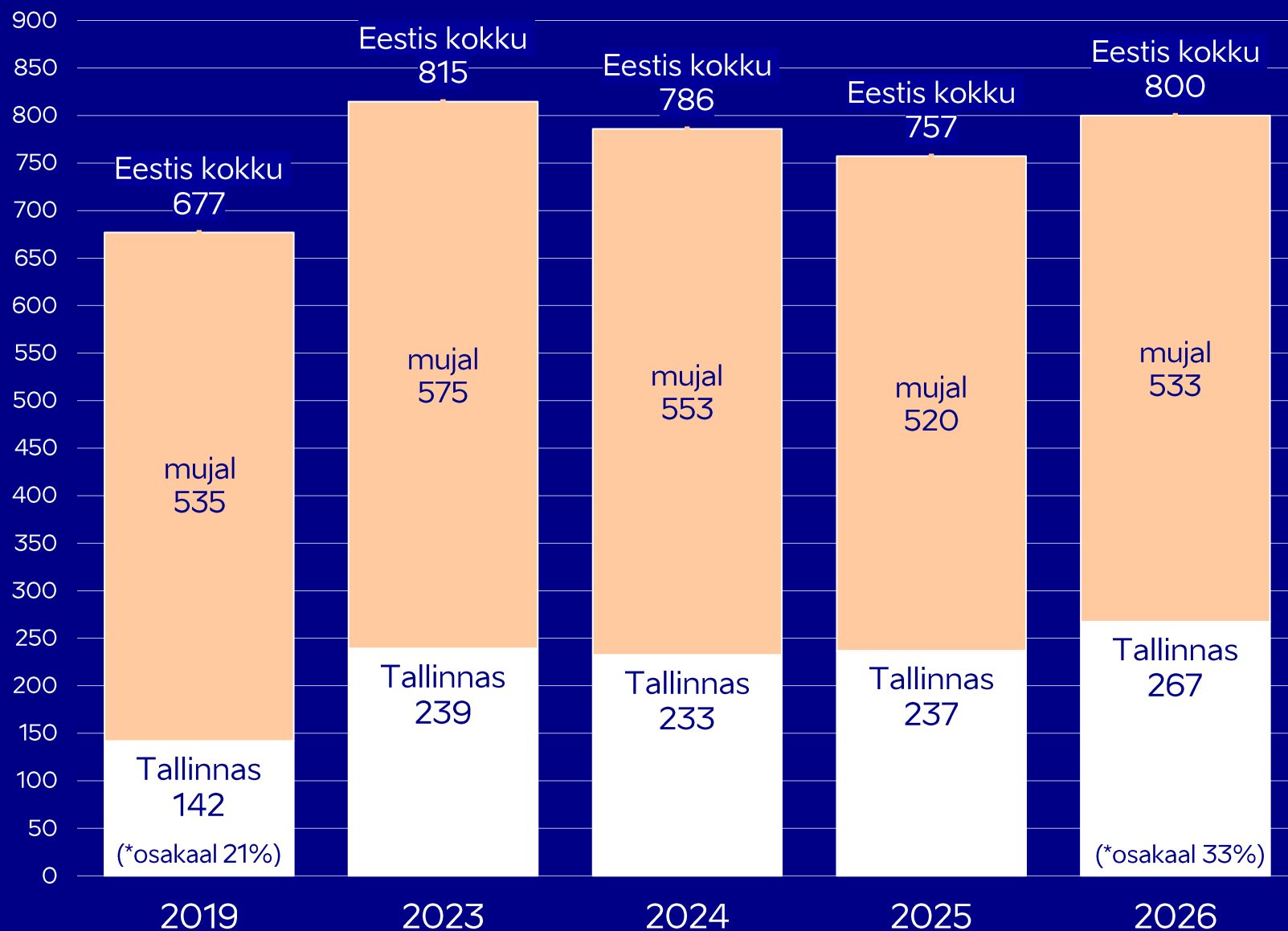
Allikas: Statistikaamet. * Harju mk sisaldab Tallinna, kuna Statistikaamet ei avaldanud nende ööbimisi Tallinnas 2023., 2024. ja 2026. a.

Leedu turistide veedetud ööd Eesti majutusettevõtetes (tuh) - JAAN.-APRILL

Ööbimised Leedust jõudsid taas uue rekordini (ööbimisi oli 4% rohkem kui mullu). Mullusega võrreldes lisandus nende ööbimisi arvuliselt kõige rohkem Tallinnas, mõnevõrra ka Tartu mk (andmed avaldati vaid 7 mk kohta).



Eesti elanike veedetud ööd Eesti majutustevõtetes (tuh) - JAAN.-APRILL



2025. aastaga võrreldes lisandus Eesti elanike ööbimisi arvuliselt kõige rohkem Tallinnas. Lisaks kasvasid nende ööbimised ka Tartu, Valga, Ida- ja Lääne-Viru ning Saare ja Rapla mk, ülejäänud maakondades aga vähenesid.

Kui vaadata pikemaajalist arengut, on siseturismi kasvu vedanud Tallinn. Võrreldes **2019. a** sama perioodiga on Eesti elanike ööbimised Tallinnas kasvanud 89%, mujal Eestis (kui vaadata ülejäänud maakondi ühe piirkonnana) on Eesti elanike ööbimised vähenenud 0,5% (suuremate maakondade andmed on järgmisel slaidil).

Lisaks Tallinnale jõudsid Eesti elanike ööbimised tänavu uue rekordini vaid ühes maakonnas – Ida-Virumaal.

Eesti elanike veedetud ööd Eesti majutustevõtetes (tuh) - JAAN.-APRILL

