


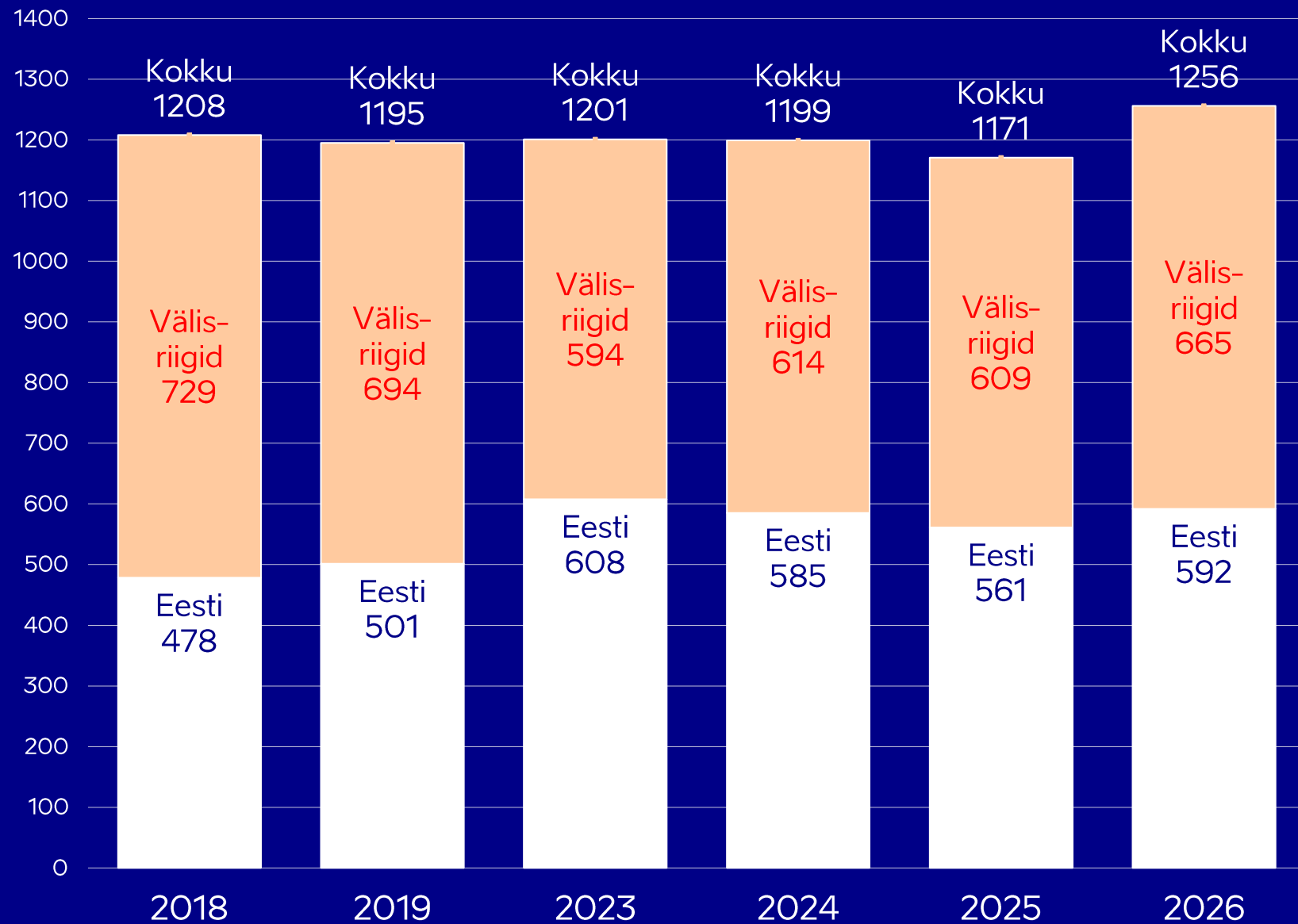
Eesti turism, I kvartal 2026



11.05.2025

Ettevõtluse ja Innovatsiooni Sihtasutus

Eesti majutusettevõtetes veedetud ööd (tuh) - JAAN.-MÄRTS



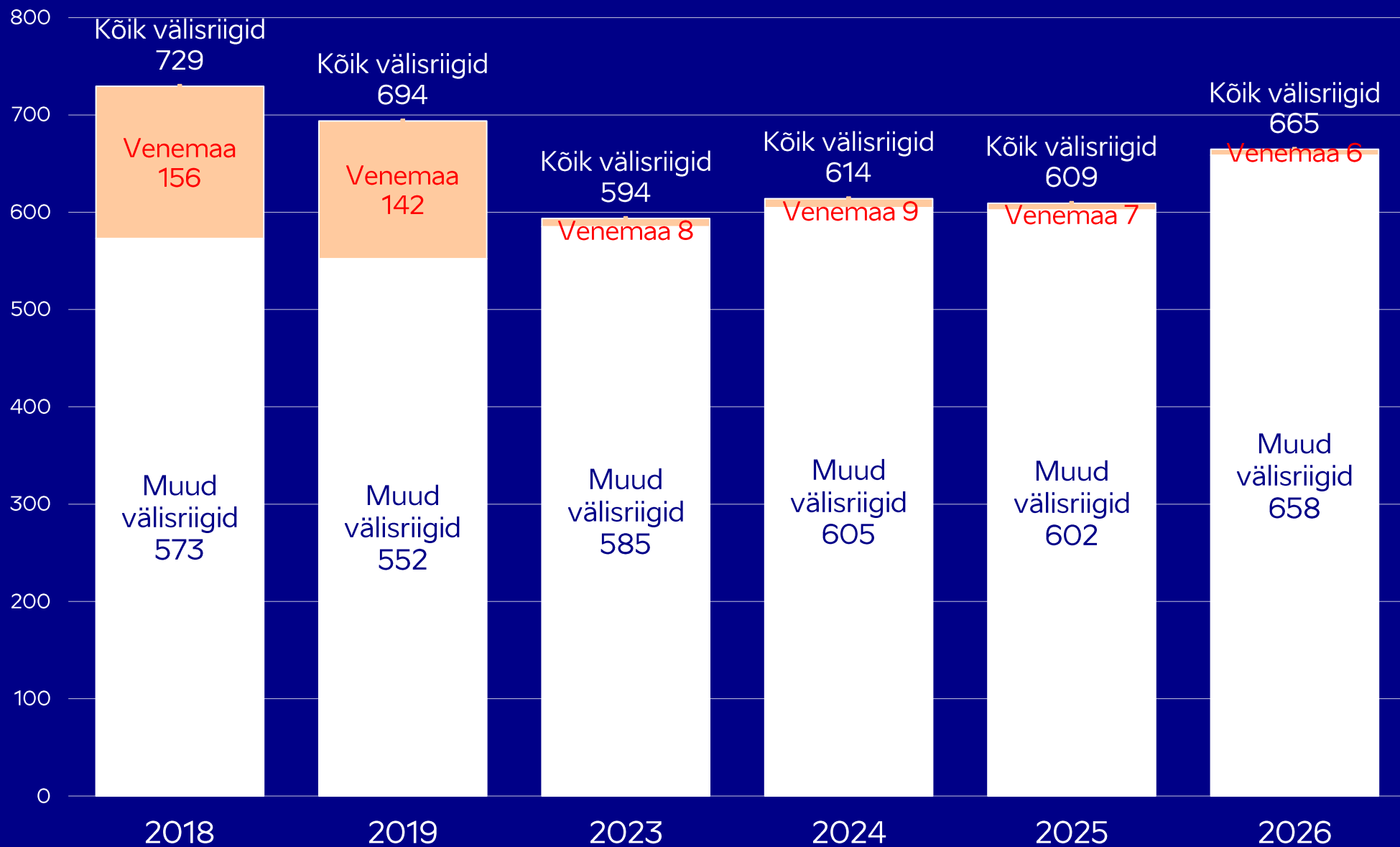
2026. a. **esimese 3 kuuga** veetsid turistid majutusettevõtetes 1,26 mln ööd (mullusega võrreldes 7% rohkem). **Ööbimised kokku jõudsid tänava uue rekordini.**

Kuude kaupa oli ööbimisi jaanuaris 8%, veebruaris 4% ja märtsis 11% rohkem kui mullu.

Välisriikide veetsid majutusettevõtetes 665 000 ööd (9% rohkem kui mullu).

Eesti elanike ööbimisi oli tänava 592 000, mida oli 5% rohkem kui mullu samal ajal. Eesti elanike ööbimised jõudsid senise rekordini 2023. a, sellega võrreldes oli tänava nende ööbimisi 3% vähem.

Välisturistide veedetud ööd Eesti majutusettevõtetes (tuh) – JAAN.-MÄRTS



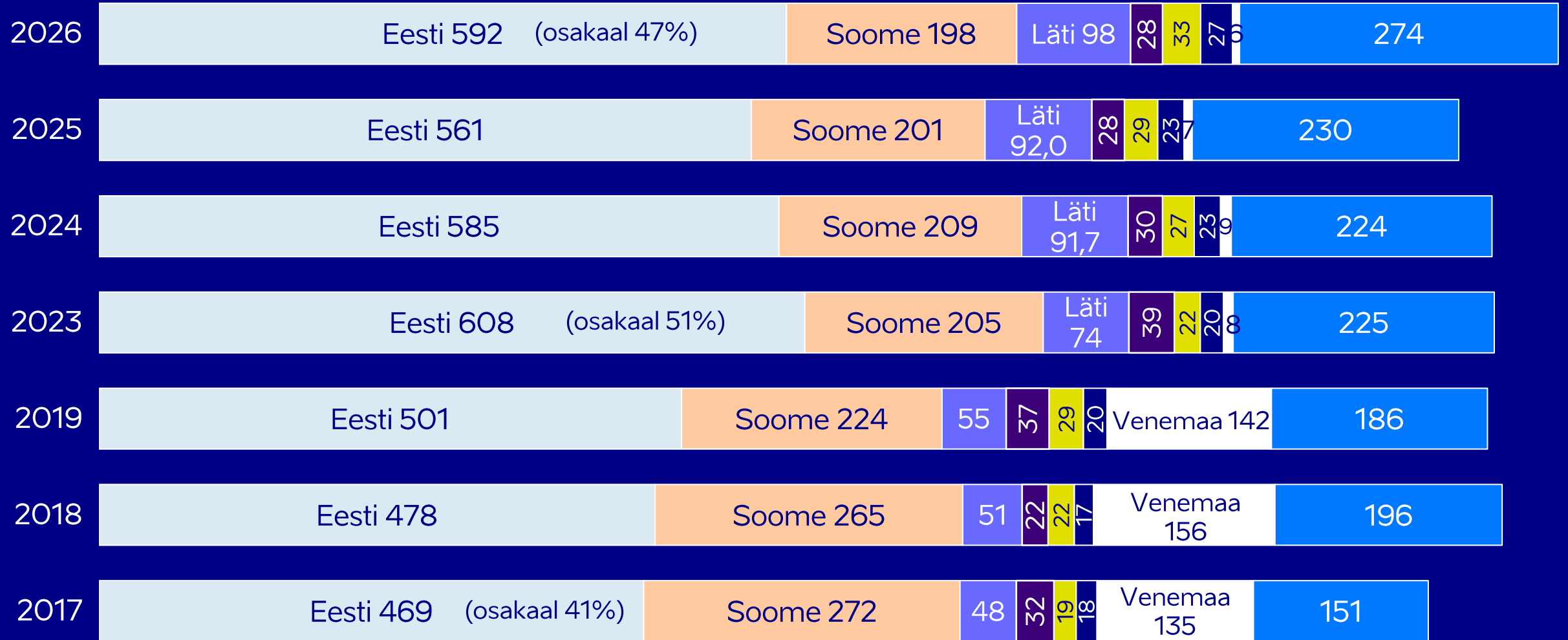
2026. a. **esimese 3 kuuga**

veetsid **välisturistid** majutusettevõtetes 665 000 ööd ehk 4% vähem kui 2019. a.

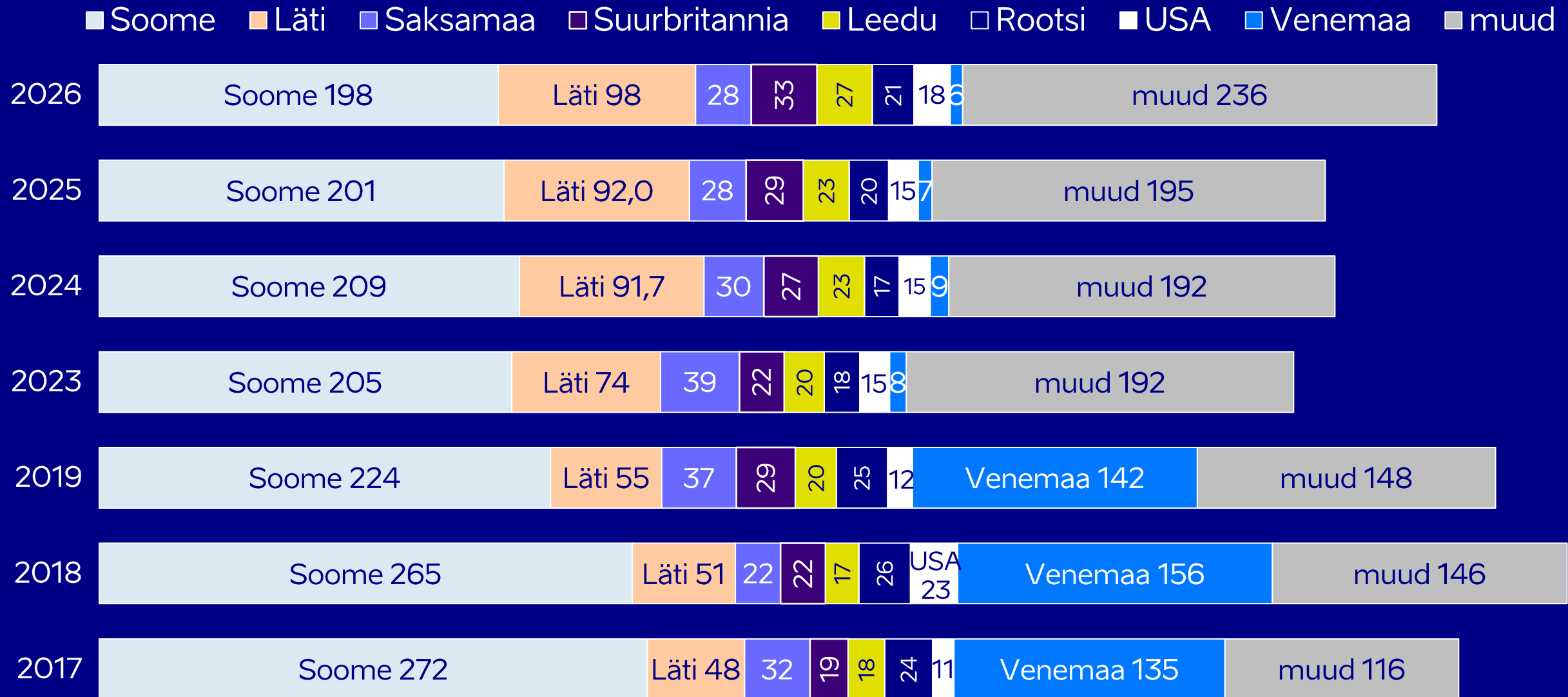
Vene turistide puudumine on peamine põhjus, miks välisturistide ööbimisi on praegu vähem. Aga kui vaadata muid välisriike (v.a. Venemaa) koondina, siis **oli muude välisturistide ööbimisi 658 000 ehk 19% rohkem kui 2019. a samal ajal.**

Ööbimised Eesti majutustevõtetes riigiti, JAAN.-MÄRTS (tuh)

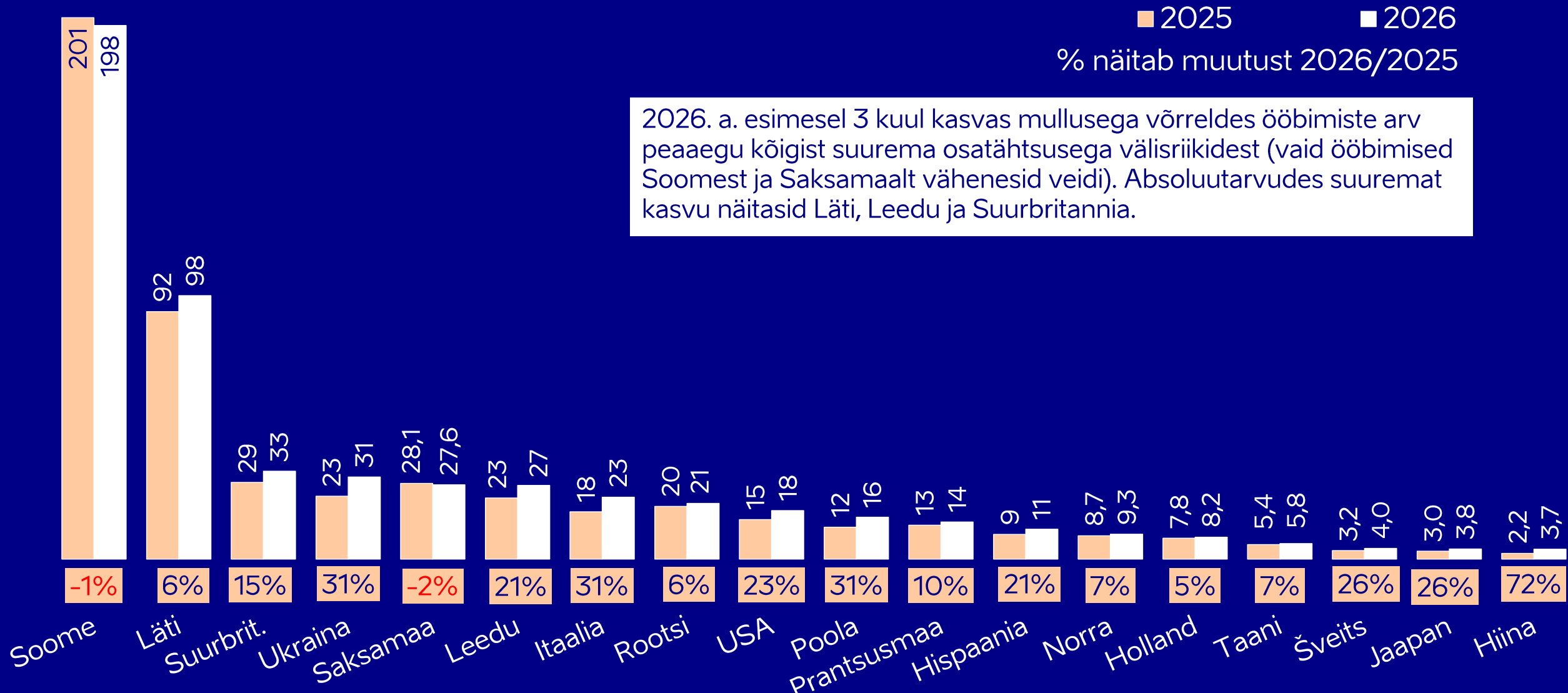
■ Eesti ■ Soome ■ Läti ■ Saksamaa ■ Suurbritannia ■ Leedu ■ Venemaa ■ muud



Välituristide ööbimised Eesti majutustevõtetes riigiti, JAAN.-MÄRTS (tuh)

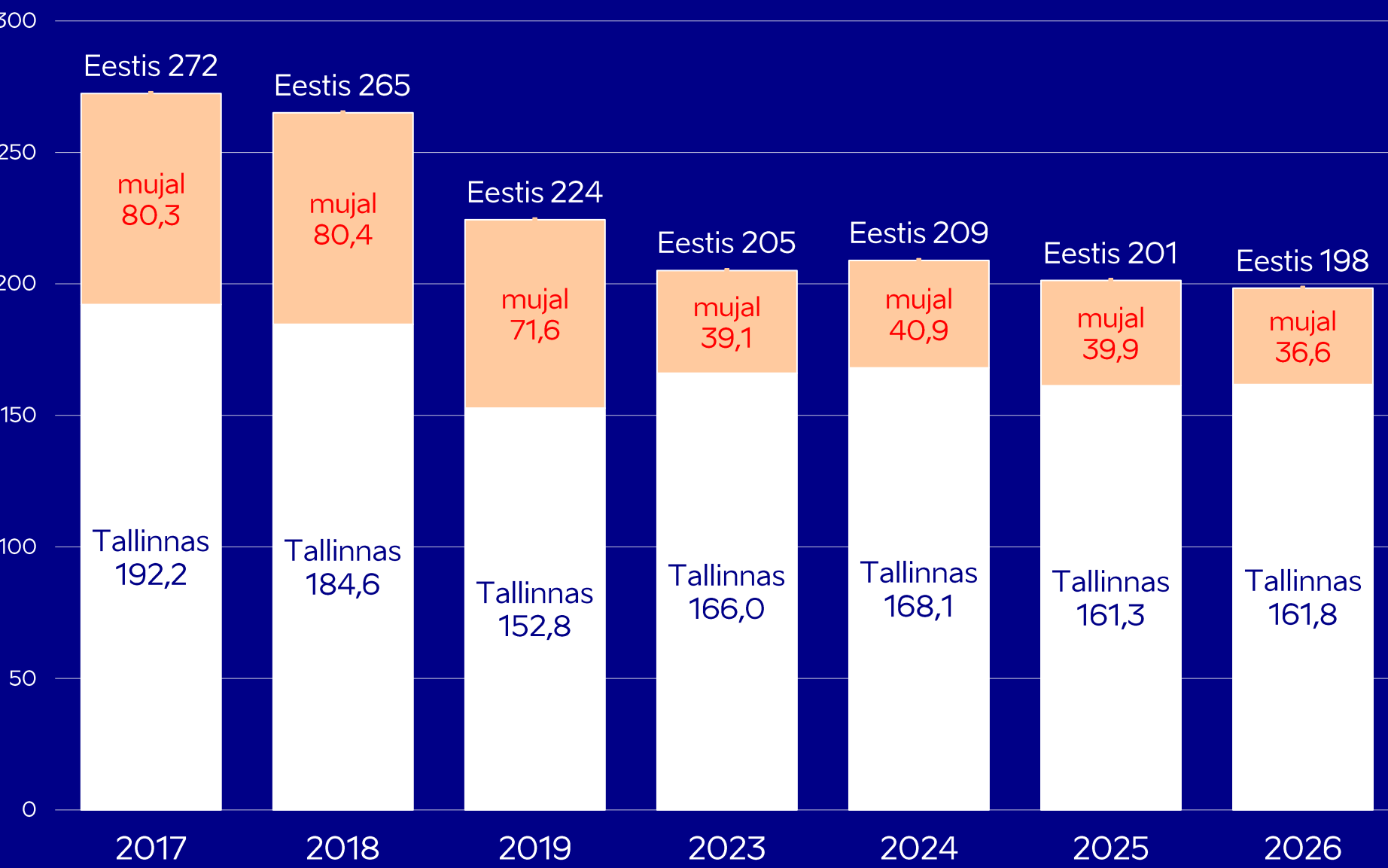


Välituristide veedetud ööd elukohariigiti (tuh) - JAAN.-MÄRTS



Allikas: Statistikaamet. NB! Itaalia andmeid mõjutasid Eestis pikemal rotatsioonil viibinud sõjaväelased.

Soome turistide veedetud ööd Eesti majutustevõtetes (tuh.) - JAAN.-MÄRTS



2026. a. esimese 3 kuuga veetsid Soome turistid Eesti majutustevõtetes 198 000 ööd (1% vähem kui mullu).

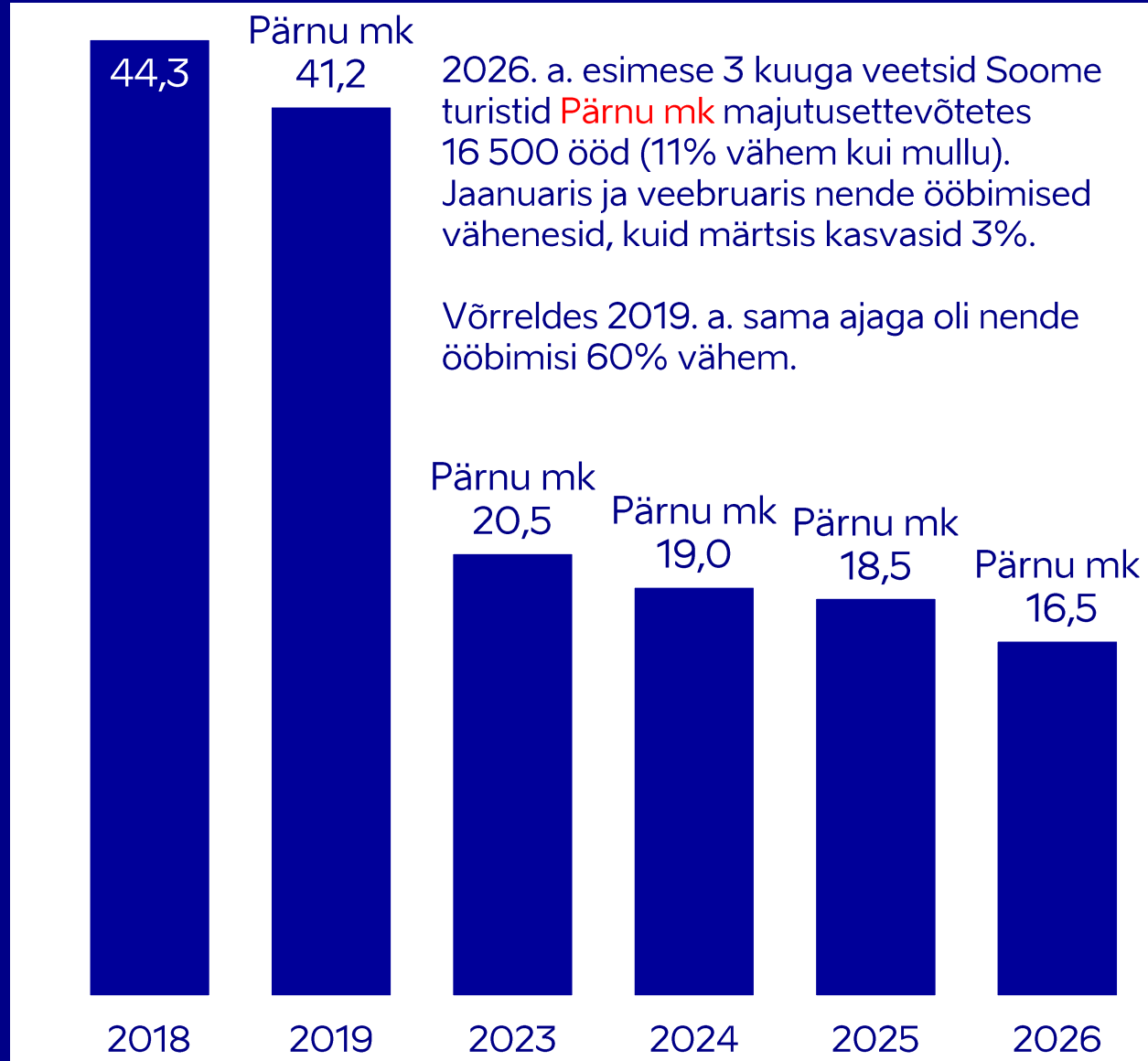
Võrreldes 2025. aastaga jäi nende ööbimiste arv Tallinnas samaks, mujal Eestis aga oli neid 8% vähem. Kümnest maakonnast, mille 2026. a I kv andmed on avaldatud, kasvas mullusega võrreldes nende ööbimiste arv ainult Saare mk (40%), ülejäänud maakondades see vähenes.

Võrreldes 2017. aasta rekordiga oli nende ööbimisi Eestis 27% vähem, sh. Tallinnas 16% vähem ja mujal Eestis 54% vähem.

Allikas: Statistikaamet. * NB! 2025. ja 2026. a ööbimiste arv Tallinnas on hinnatud Harju mk andmete põhjal, kuna Statistikaamet ei avaldanud Tallinna andmeid kõigi kuude kohta.

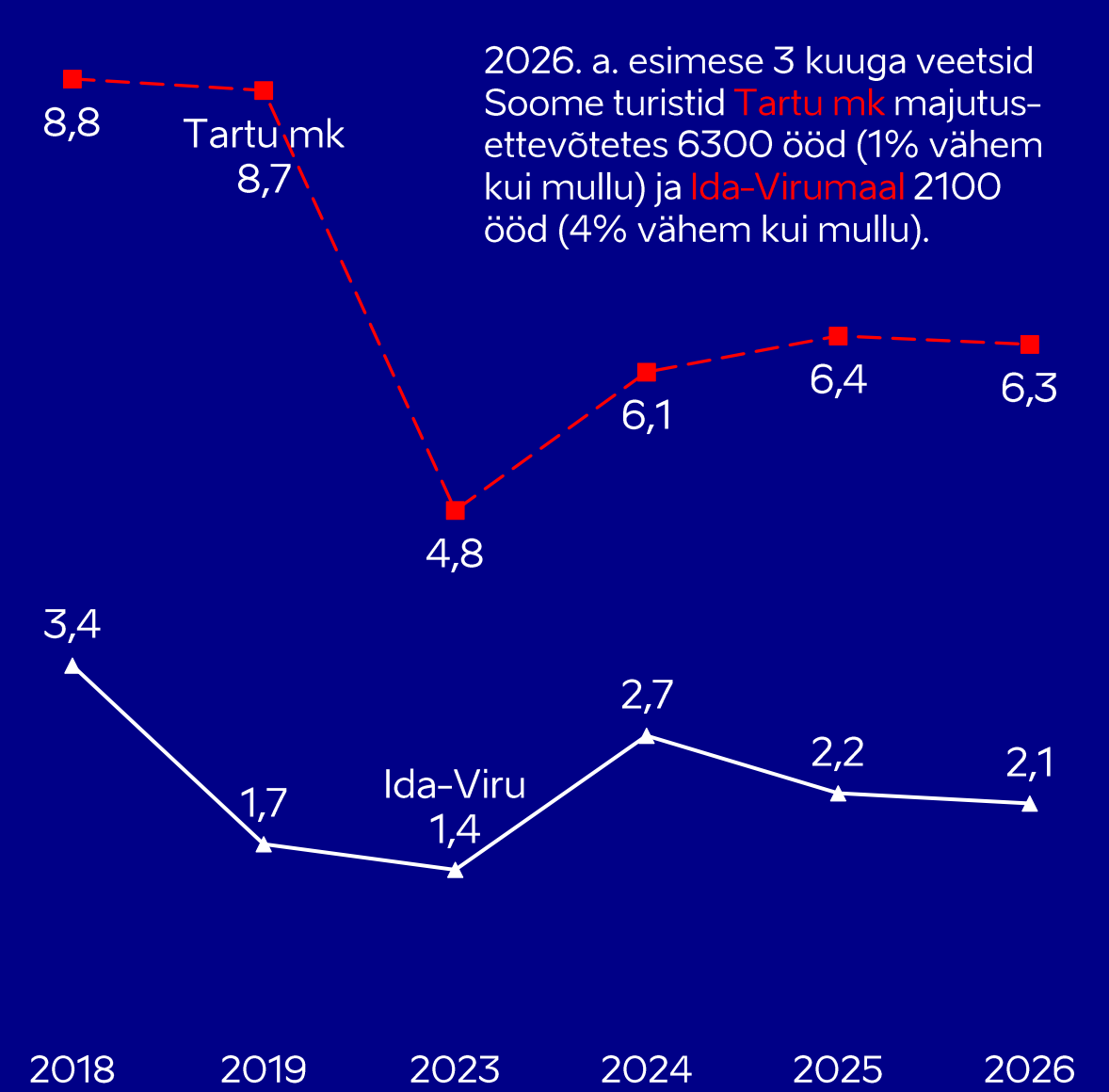


Soome turistide veedetud ööd Pärnu, Tartu ja Ida-Viru maakonnas (tuh.) - JAAN.-MÄRTS



2026. a. esimese 3 kuuga veetsid Soome turistid **Pärnu mk** majutusettevõtetes 16 500 ööd (11% vähem kui mullu). Jaanuaris ja veebruaris nende ööbimised vähenesid, kuid märtsis kasvasid 3%.

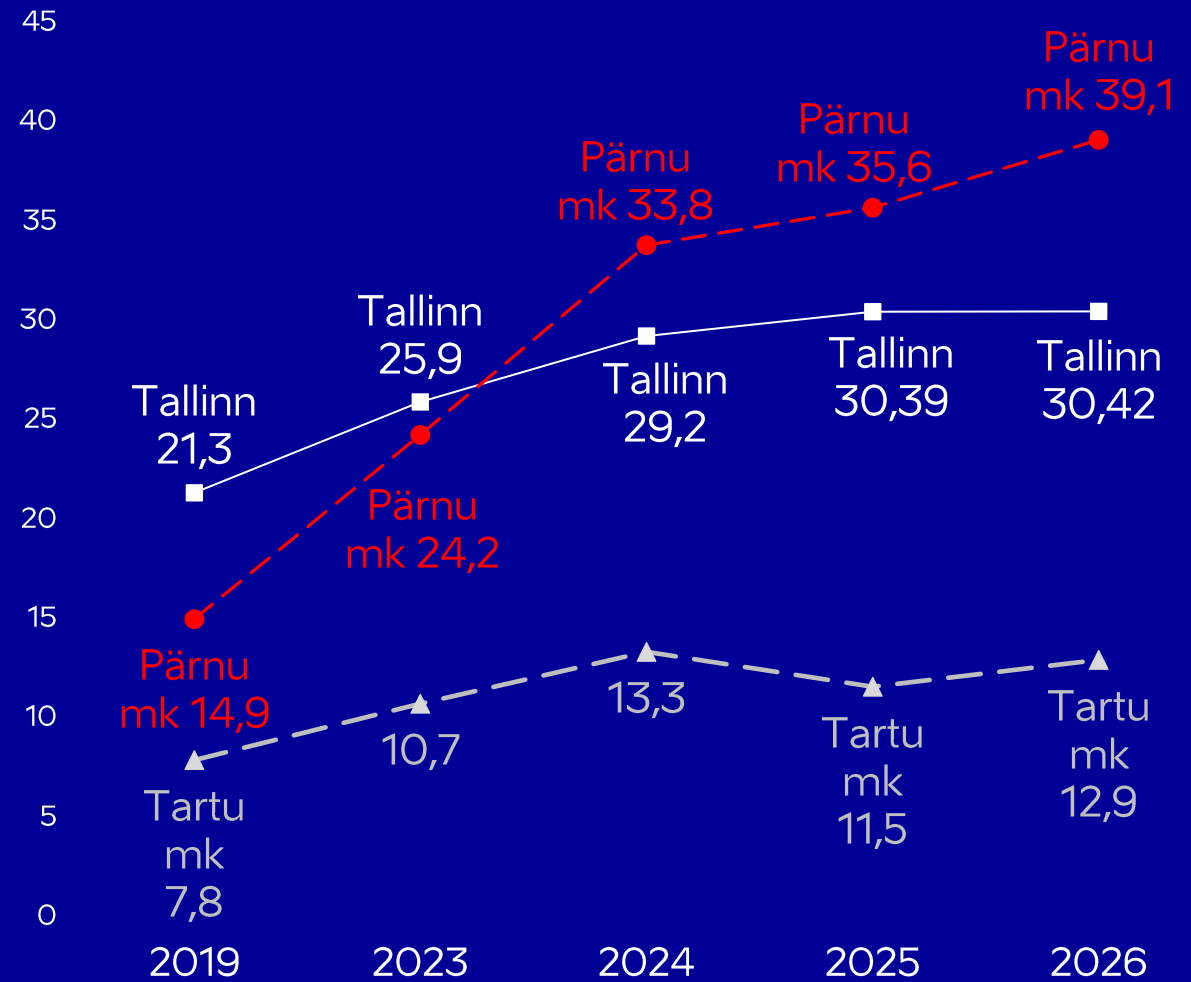
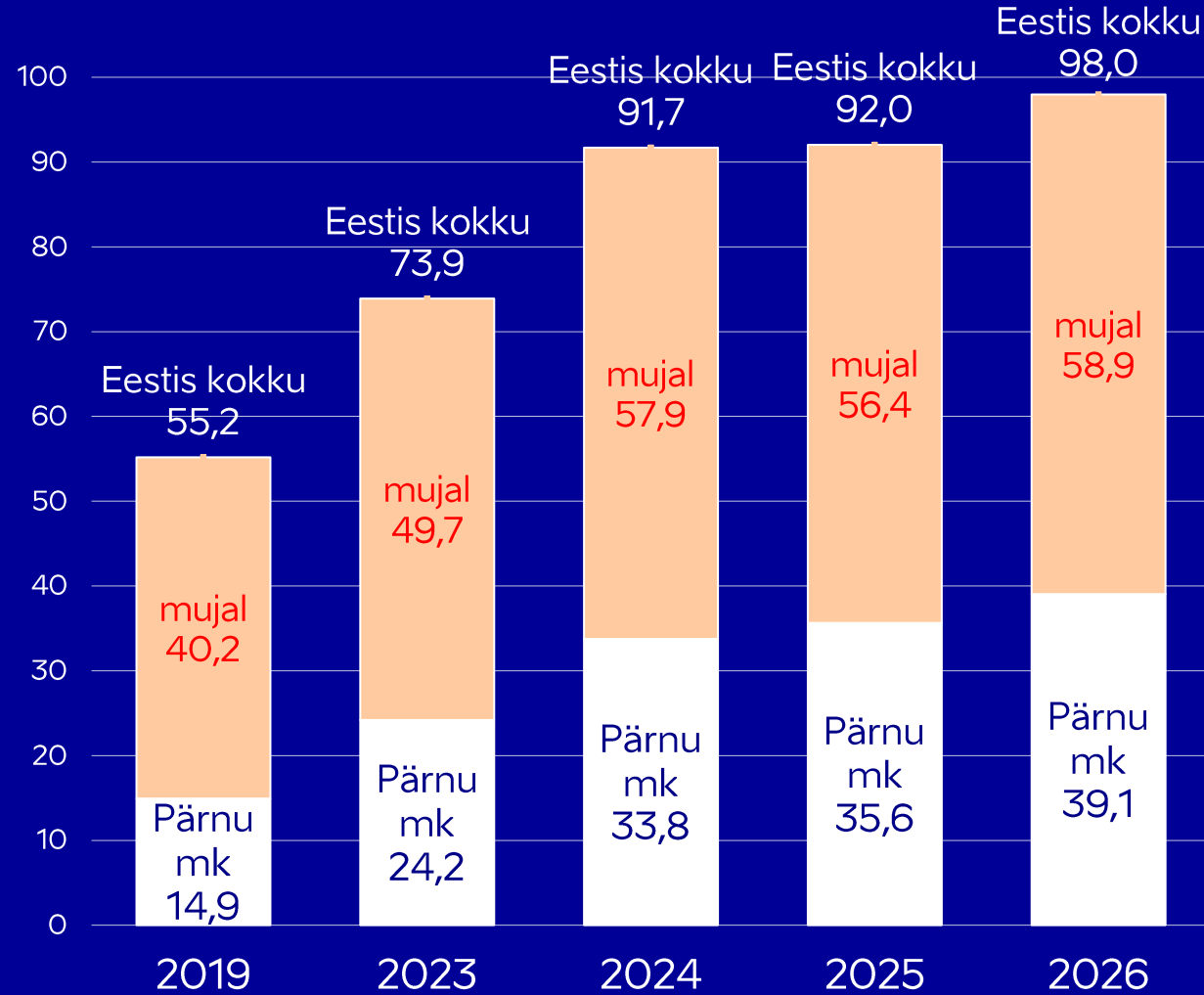
Võrreldes 2019. a. sama ajaga oli nende ööbimisi 60% vähem.



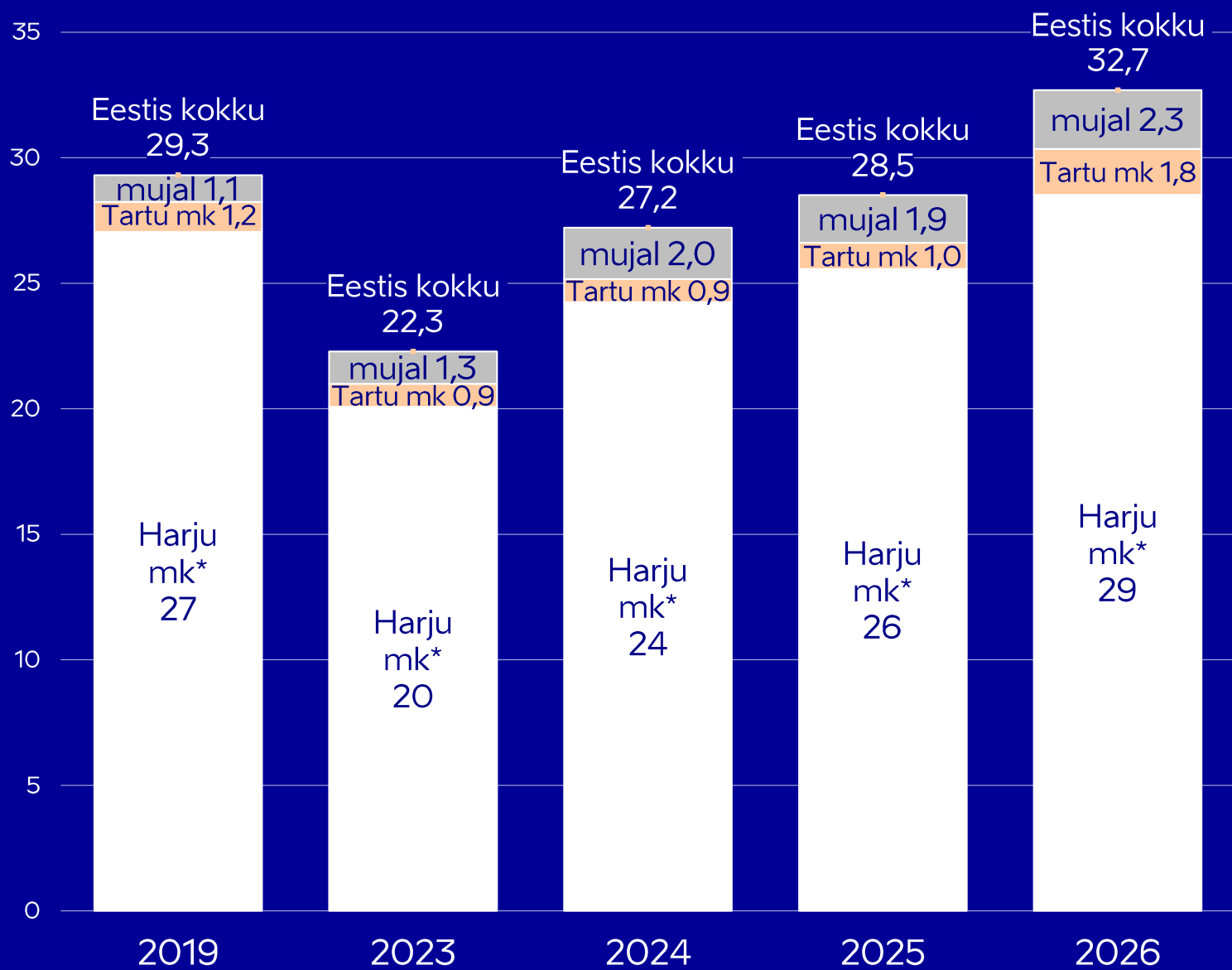
2026. a. esimese 3 kuuga veetsid Soome turistid **Tartu mk** majutusettevõtetes 6300 ööd (1% vähem kui mullu) ja **Ida-Virumaal** 2100 ööd (4% vähem kui mullu).

Läti turistide veedetud ööd Eesti majutustevõtetes (tuh) - JAAN.-MÄRTS

Ööbimised Lätist jõudsid taas uue rekordini (ööbimisi oli 6% rohkem kui mullu). Arvuliselt on nende ööbimised nii mullusega kui ka pandeemiaeelse ajaga võrreldes kõige rohkem kasvanud Pärnu mk. Seejuures Pärnu mk ööbivad nad palju just madalhooajal, mistõttu on juba mitu aastat madalhooajal nende ööbimisi Pärnu mk rohkem kui Tallinnas (aasta kokkuvõttes on nende ööbimisi Tallinnas siiski rohkem kui Pärnu mk).



Suurbritannia turistide veedetud ööd Eesti majutustevõtetes (tuh) - JAAN.-MÄRTS

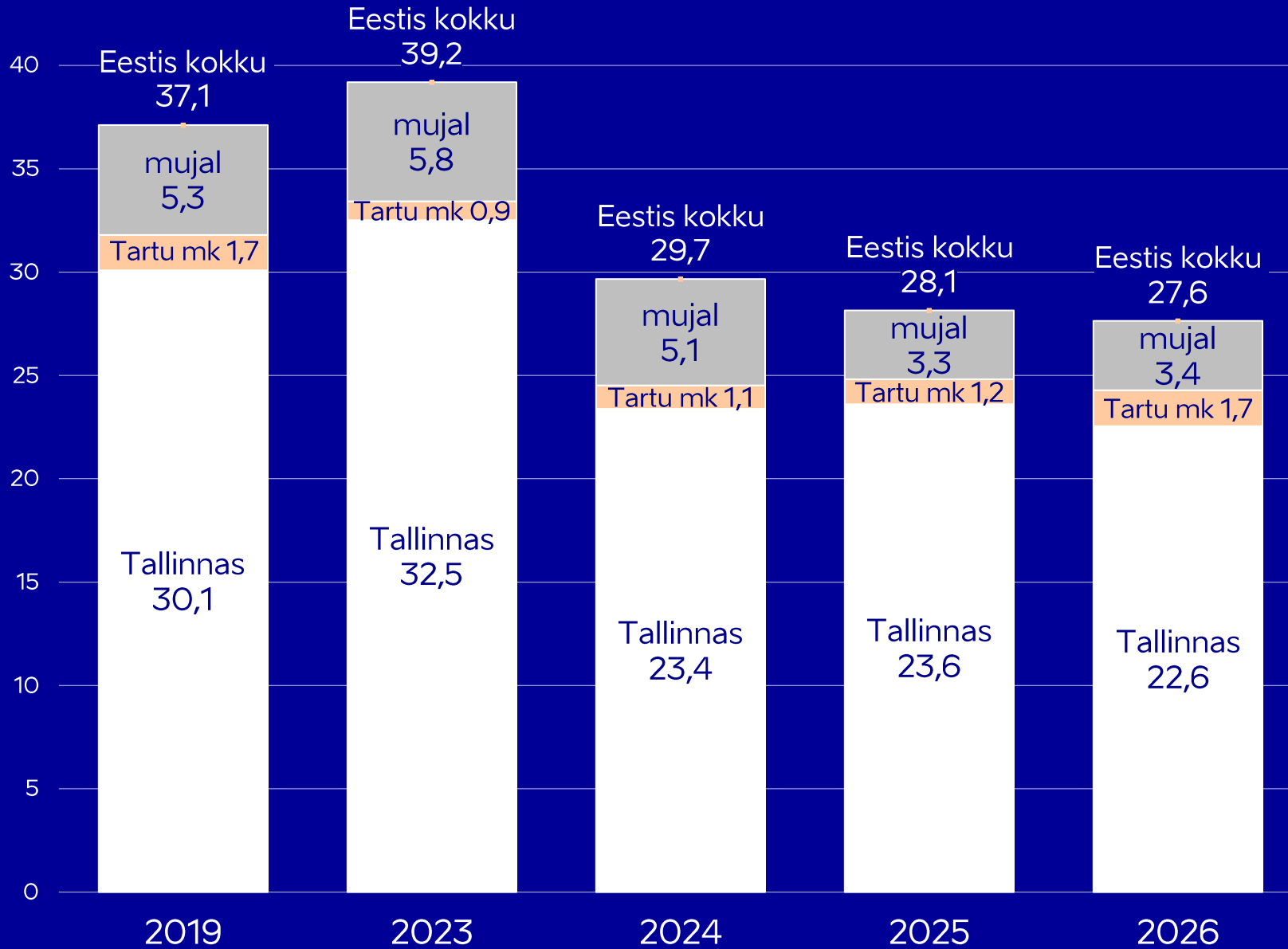


Kuna Suurbritanniast reisitakse Eestisse palju madalhooajal, oli I kv kokkuvõttes Suurbritannia Eestile tähtsusest kolmas välisturg Soome ja Läti järel.

I kv kokkuvõttes oli ööbimisi Suurbritanniast 32 700 – see tähendab uut rekordit (eelmine I kv rekord pärineb 2006. aastast, mil nende ööbimisi oli 30 700).

Mullusega võrreldes lisandus nende ööbimisi 15%. Nende ööbimised kasvasid kõigis kuues maakonnas, mille kohta on andmed avaldatud (Harju, Tartu, Lääne- ja Ida-Viru, Pärnu ja Saare mk ning Tallinnas).

Saksa turistide veedetud ööd Eesti majutustevõttes (tuh) - JAAN.-MÄRTS

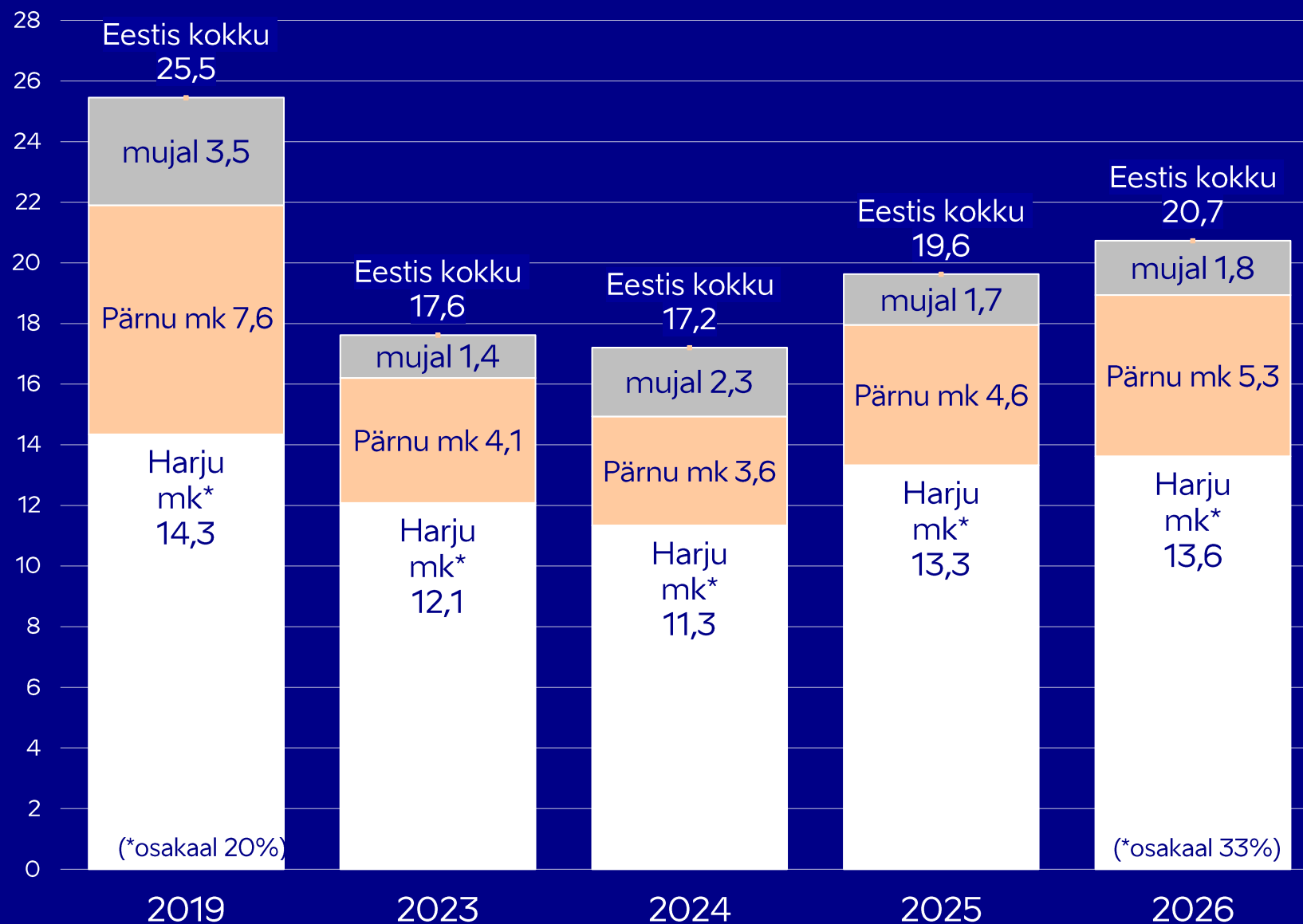


Ööbimisi Saksamaalt oli tänavu I kvartalis 2% vähem kui mullu tulenevalt lennuühenduste vähenemisest Eesti ja Saksamaa vahel.

Tallinnas oli nende ööbimisi 4% vähem kui mullu, samas mitmes väiksemas sihtkohas nende ööbimiste arv kasvas (nt Tartu mk 44%, Valga mk 52%). Samas on nende ööbimiste arv väiksemates sihtkohtades madalhooajal väga väike.

NB! 2019. ja 2023. a statistikas sisaldusid siin pikalt viibinud sõjaväelased.

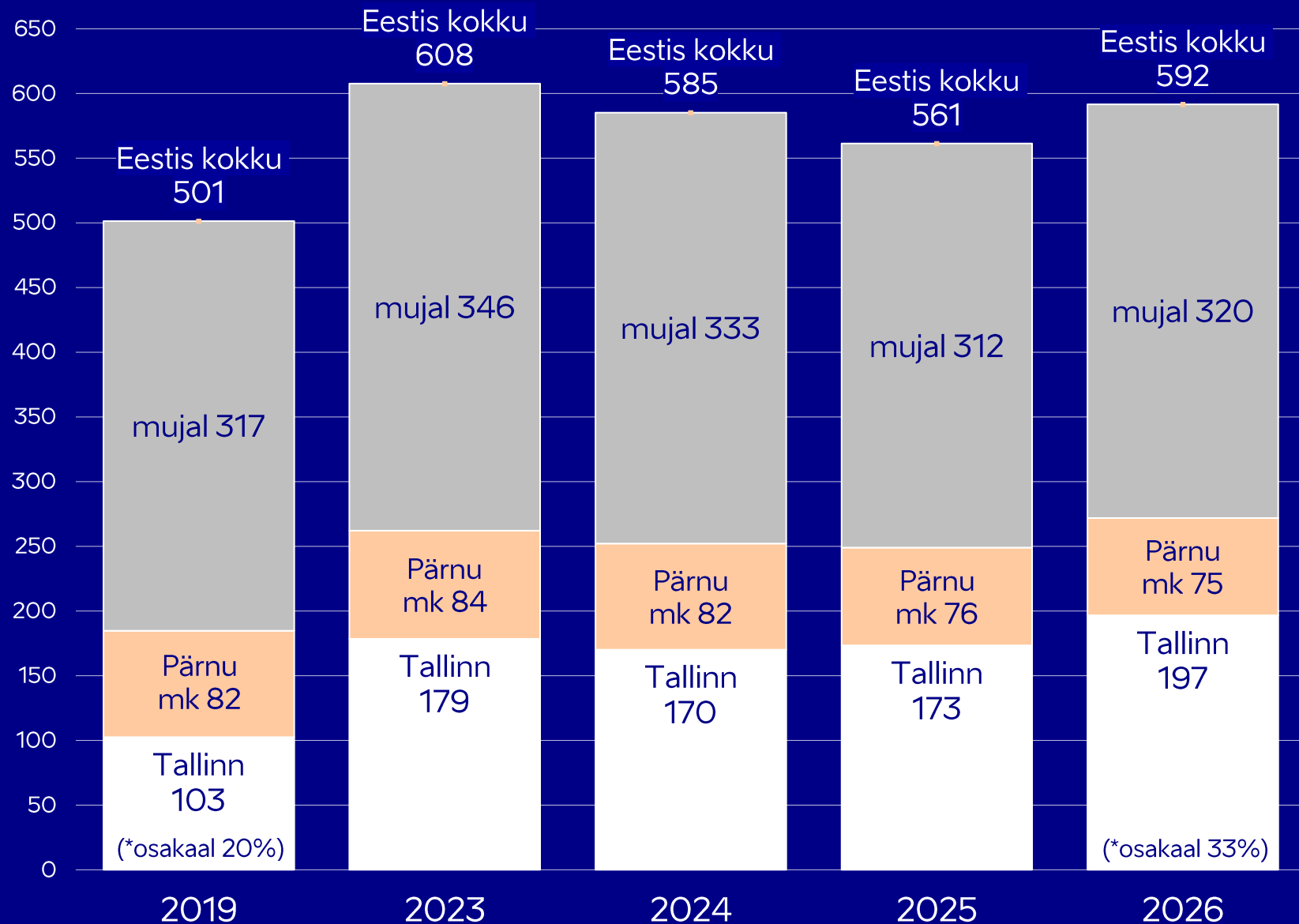
Rootsi turistide veedetud ööd Eesti majutustevõtetes (tuh) - JAAN.-MÄRTS



Mullusega võrreldes lisandus ööbimisi Rootsist 6%. Mullusega võrreldes kasvas nende ööbimiste arv kõigis maakondades, mille kohta andmed Avaldati (Harju, Pärnu, Tartu, Ida-Viru, Saare ja Viljandi mk).

Samas on Rootsi üks neist vähestest peamistest välisurgudest, mille ööbimiste arv jääb veel alla pandeemiaeelsele tasemele – 2019. a tasemega võrreldes oli ööbimisi Rootsist 19% vähem.

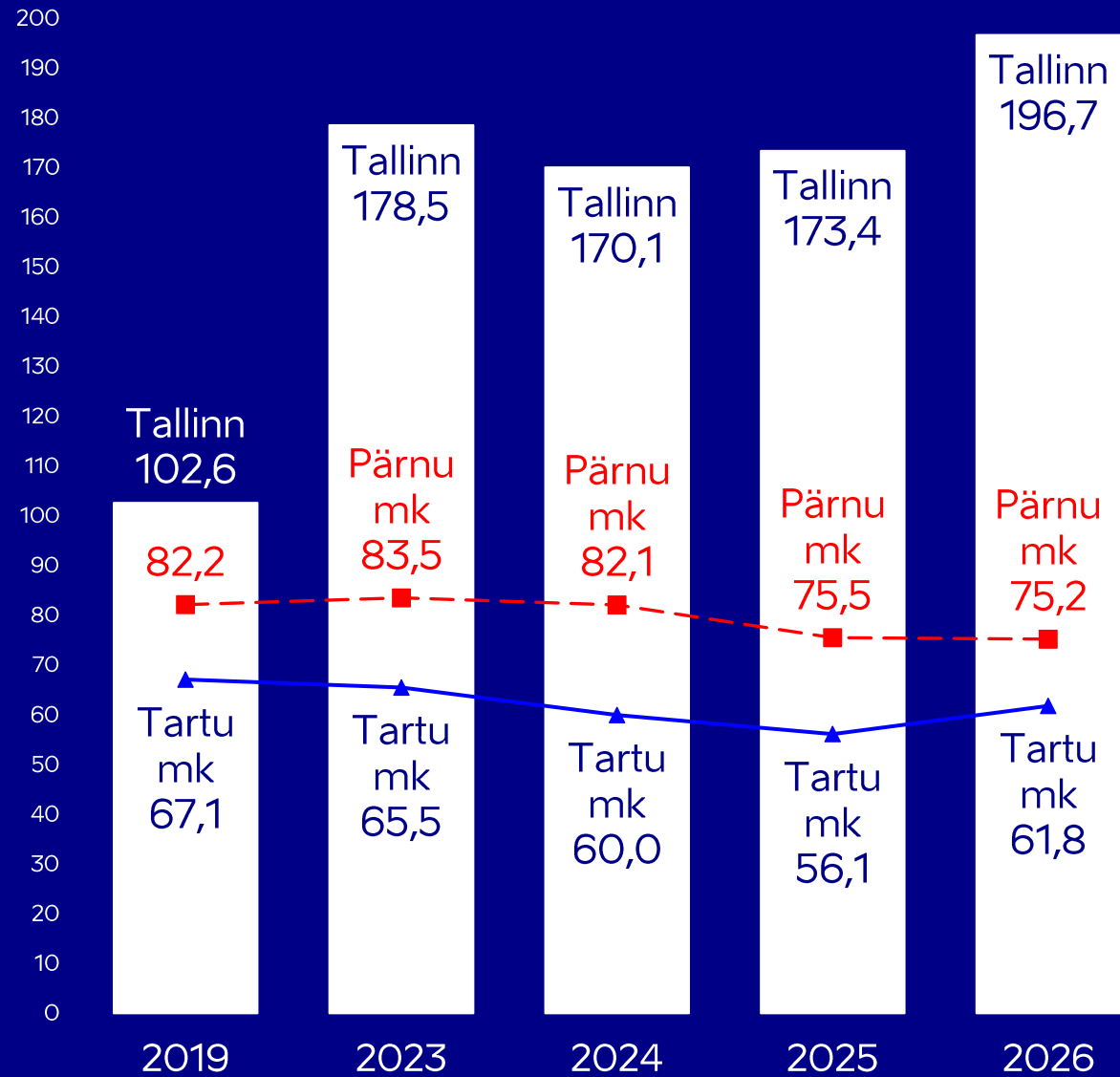
Eesti elanike veedetud ööd Eesti majutustevõtetes (tuh) - JAAN.-MÄRTS



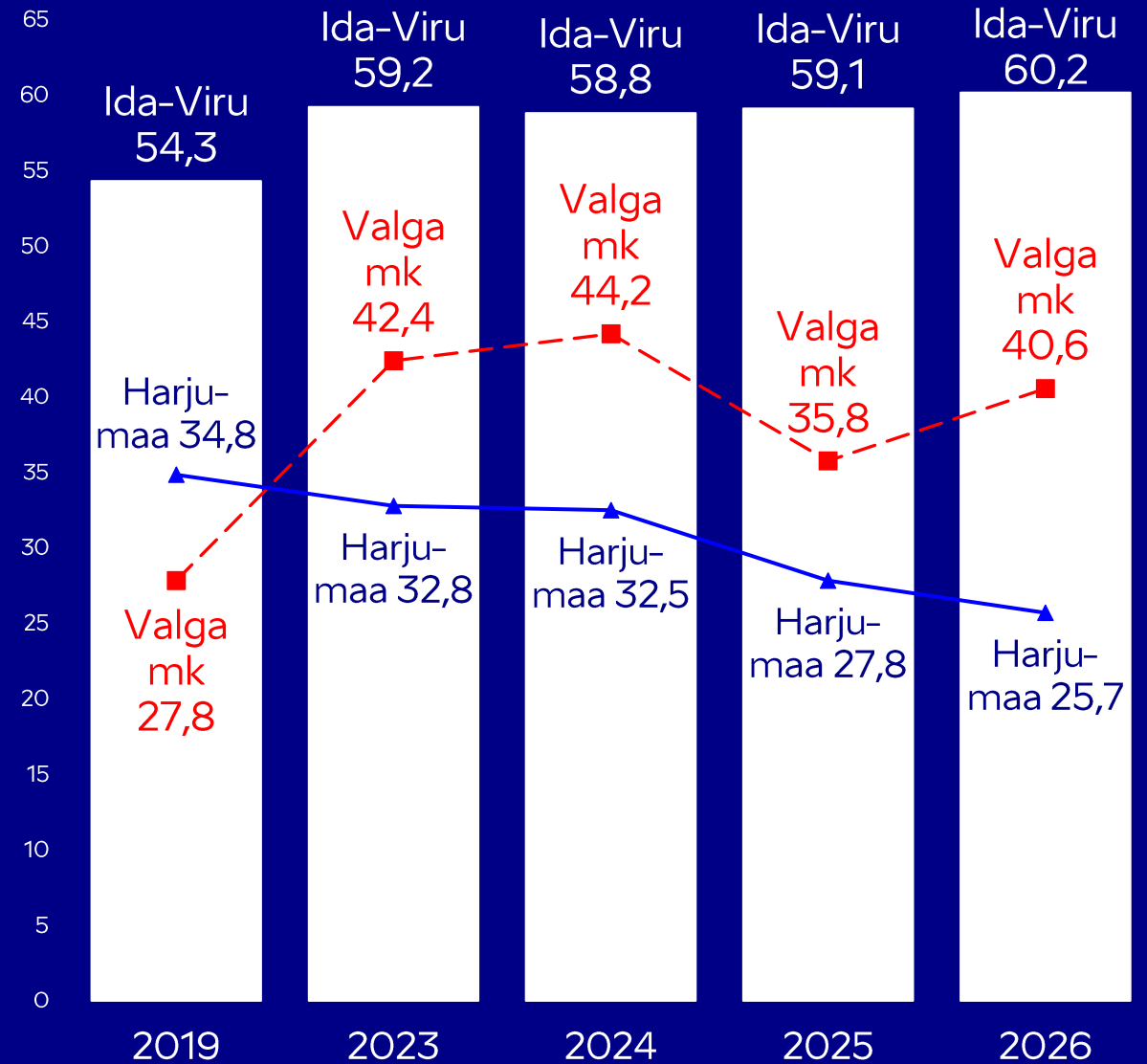
2025. aastaga võrreldes lisandus Eesti elanike ööbimisi arvuliselt kõige rohkem Tallinnas. Lisaks kasvasid nende ööbimised ka Tartu, Valga, Ida- ja Lääne-Viru ning Saare ja Rapla mk, ülejäänud maakondades aga vähenesid.

Kui vaadata pikemaajalist arengut, on siseturismi kasvu vedanud Tallinn. Võrreldes **2019. a** sama perioodiga on Eesti elanike ööbimised Tallinnas kasvanud 92%, mujal Eestis (kui vaadata ülejäänud maakondi ühe piirkonnana) on Eesti elanike ööbimised vähenenud 1% (täpsemad andmed suuremate maakondade kohta on järgmisel slaidil).

Eesti elanike veedetud ööd Eesti majutustevõtetes (tuh) - JAAN.-MÄRTS



Allikas: Statistikaamet



eis.ee